

the **online** **M**ONITOR

РУНЕТ, апрель 2005

***Отчет по седьмой волне исследования
Онлайн Монитор***

RLE

количество респондентов: 2695

Все права защищены ©2005 МАСМИ Россия

Авторские права на все материалы, представленные в этом отчете, принадлежат компании МАСМИ Россия. Любое воспроизведение или распространение текстовой информации или графических изображений может производиться только с письменного разрешения и с упоминанием компании МАСМИ Россия.

Логотипы MASMI Russia и The Online Monitor являются зарегистрированными торговыми марками и принадлежат компании МАСМИ Россия.

www.masmi.com

www.masmi.ru

МАСМИ (Россия)

ул. Малая Семеновская, дом 9, стр. 5

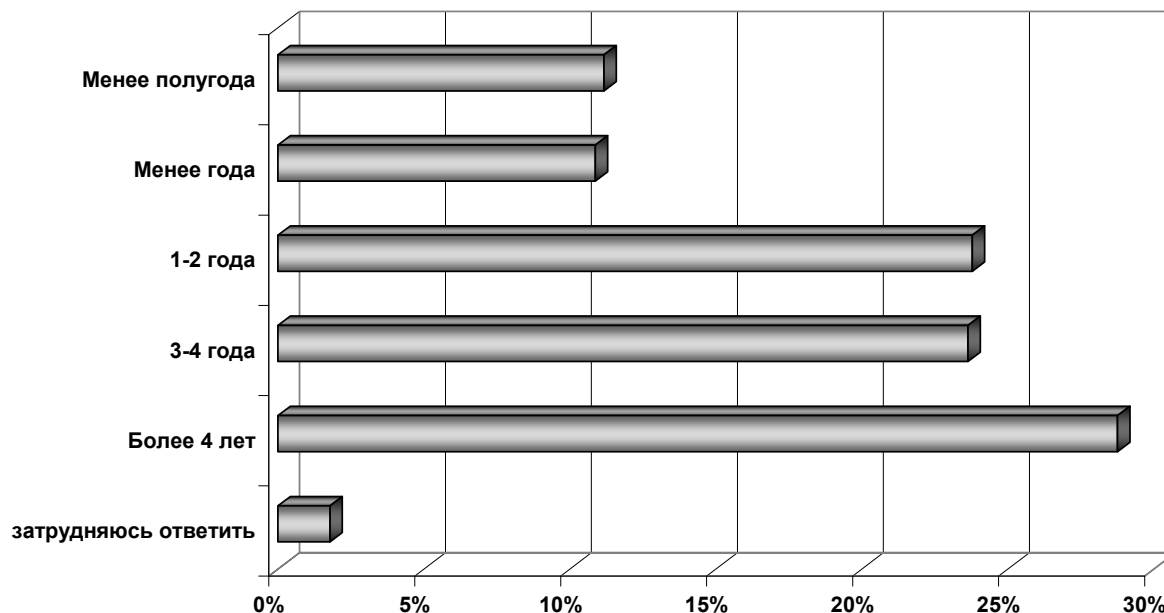
Москва, 107023

Россия

Tel + 7 095 981-4856

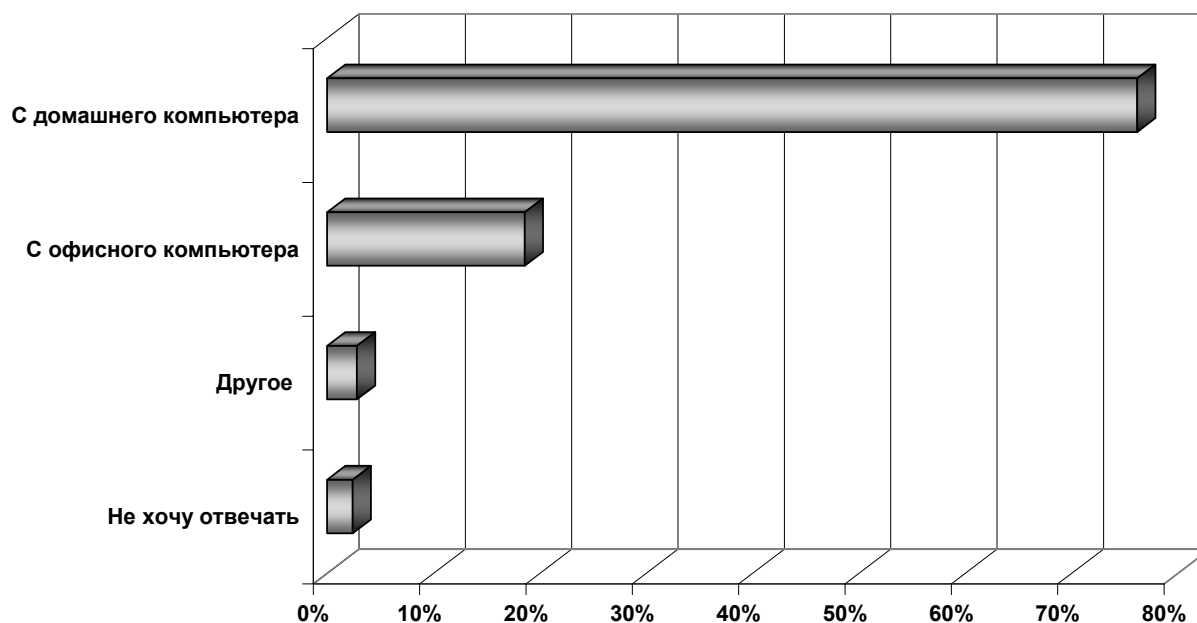
Fax + 7 095 981-4855

Как давно Вы пользуетесь интернетом?



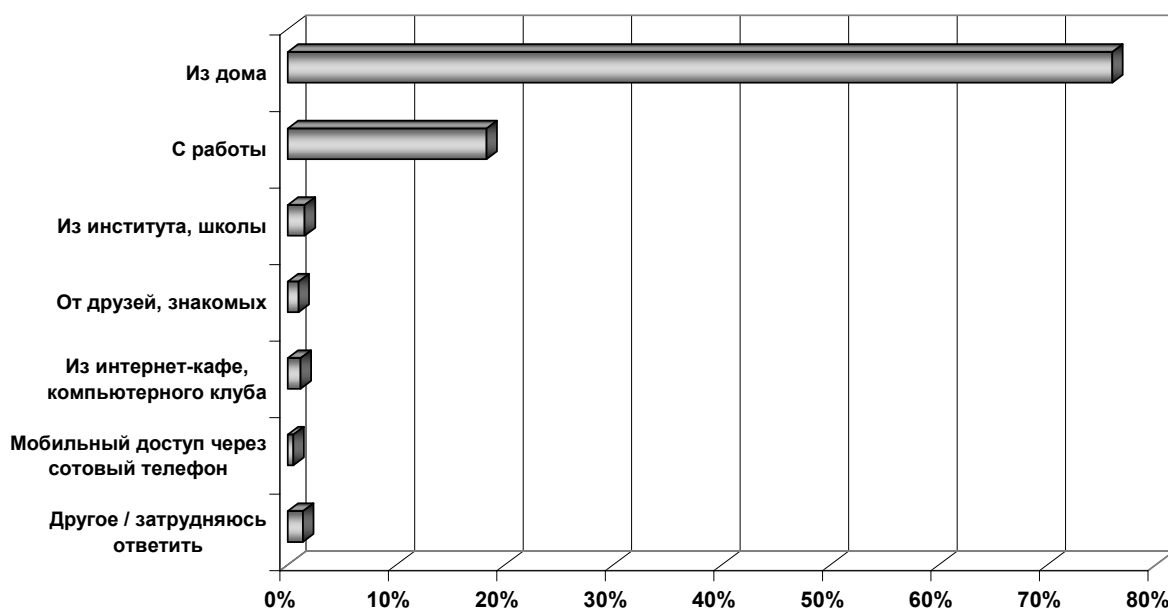
	RLE	
Как давно Вы пользуетесь интернетом?	2695	100.0%
Менее полугода	301	11.2%
Менее года	293	10.9%
1-2 года	641	23.8%
3-4 года	637	23.6%
Более 4 лет	775	28.8%
затрудняюсь ответить	48	1.8%

Эту анкету Вы заполняете с домашнего или офисного компьютера?

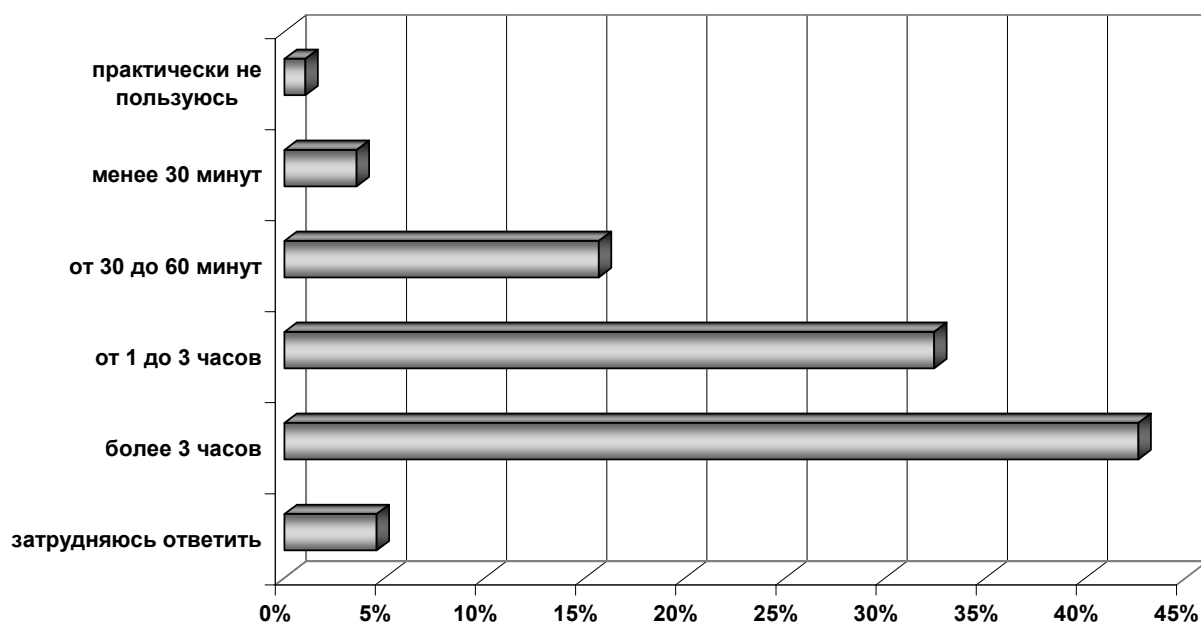


	RLE	
Эту анкету Вы заполняете с домашнего или офисного компьютера?	2695	100.0%
С домашнего компьютера	2053	76.2%
С офисного компьютера	501	18.6%
Другое	76	2.8%
Не хочу отвечать	65	2.4%

Основное место доступа в интернет

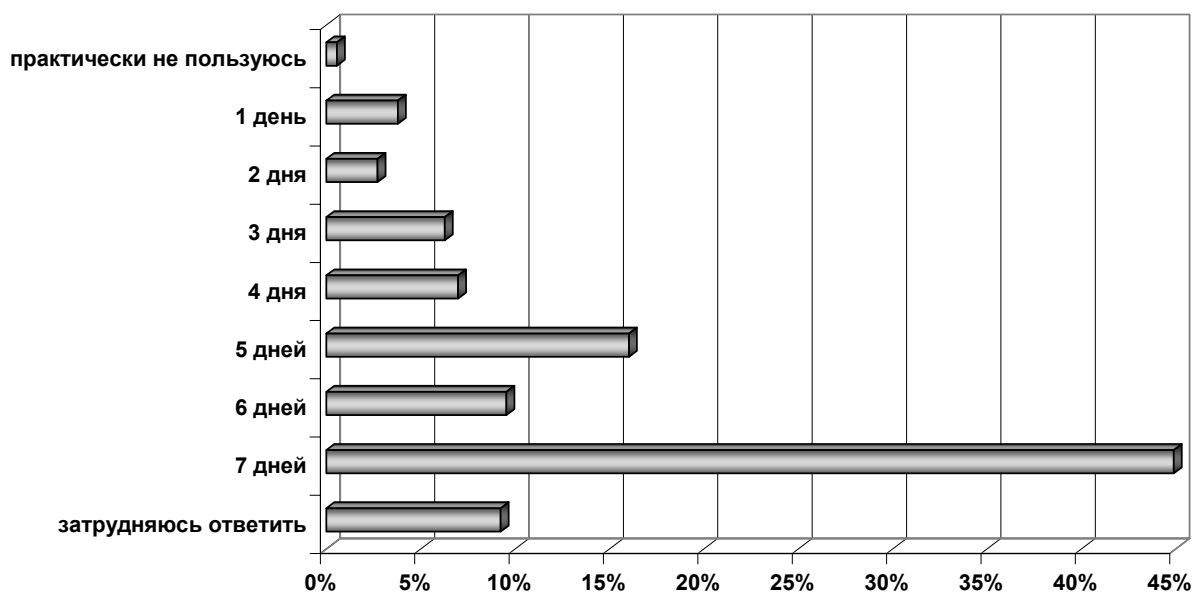


	RLE	
Основное место доступа	2695	100.0%
Из дома	2048	76.0%
С работы	494	18.3%
Из института, школы	42	1.6%
От друзей, знакомых	27	1.0%
Из интернет-кафе, компьютерного клуба	32	1.2%
Мобильный доступ через сотовый телефон	14	0.5%
Другое / затрудняюсь ответить	38	1.4%

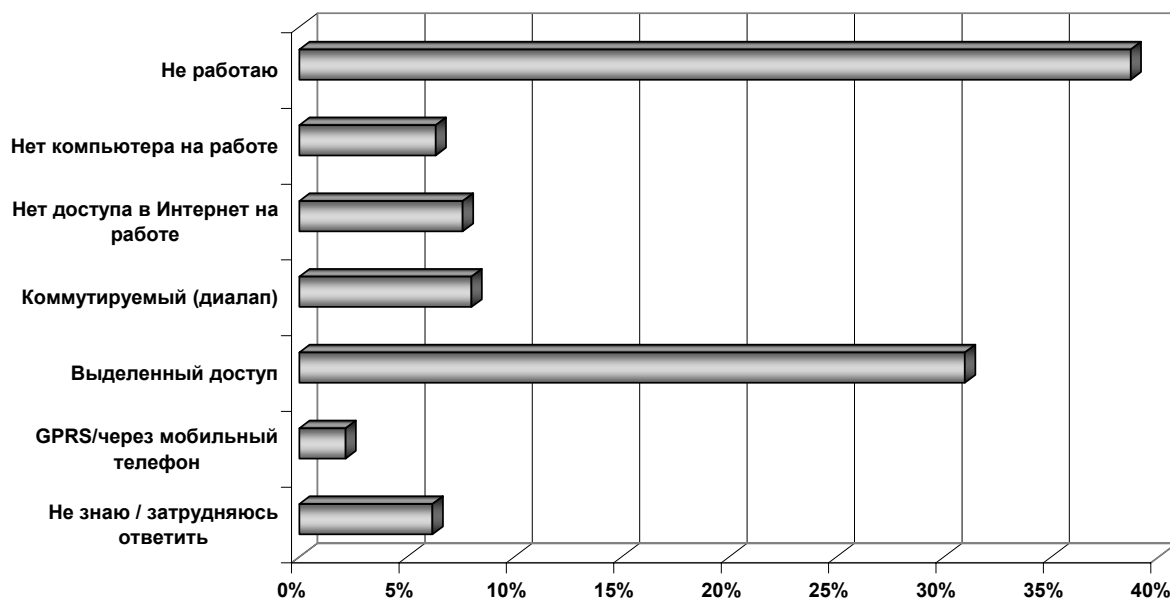
Сколько времени в день Вы проводите в интернет?


	RLE	
Сколько времени Вы проводите в интернете (в день)?	2695	100.0%
практически не пользуюсь	28	1.0%
менее 30 минут	97	3.6%
от 30 до 60 минут	423	15.7%
от 1 до 3 часов	874	32.4%
более 3 часов	1149	42.6%
затрудняюсь ответить	124	4.6%

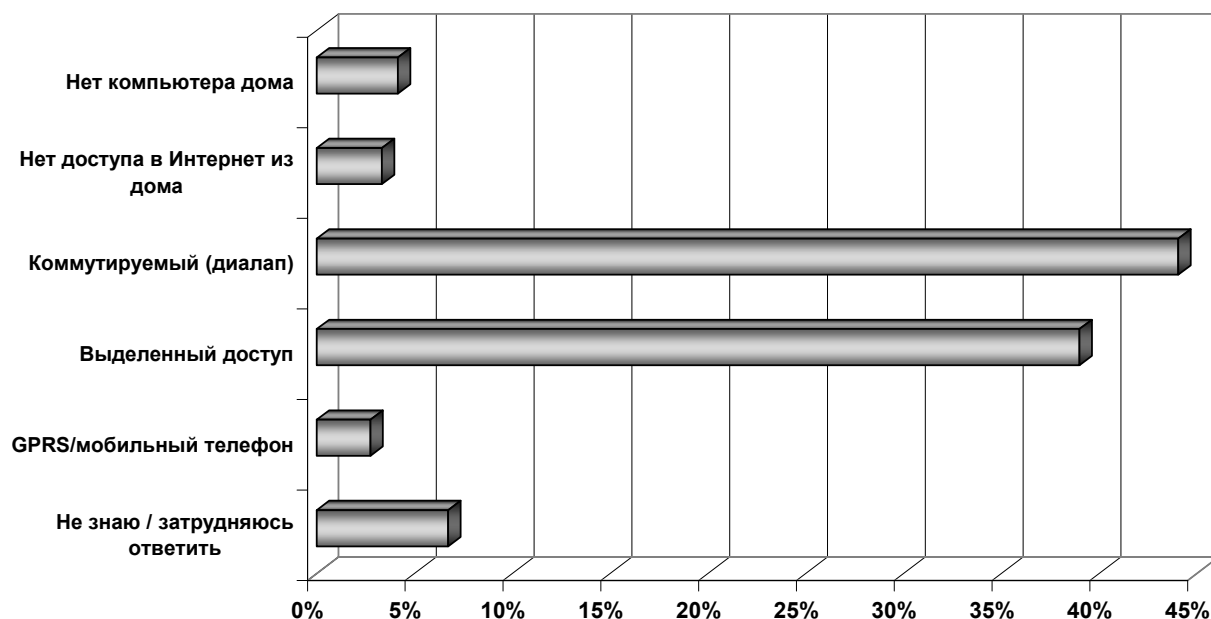
Сколько времени в неделю Вы проводите в интернет?



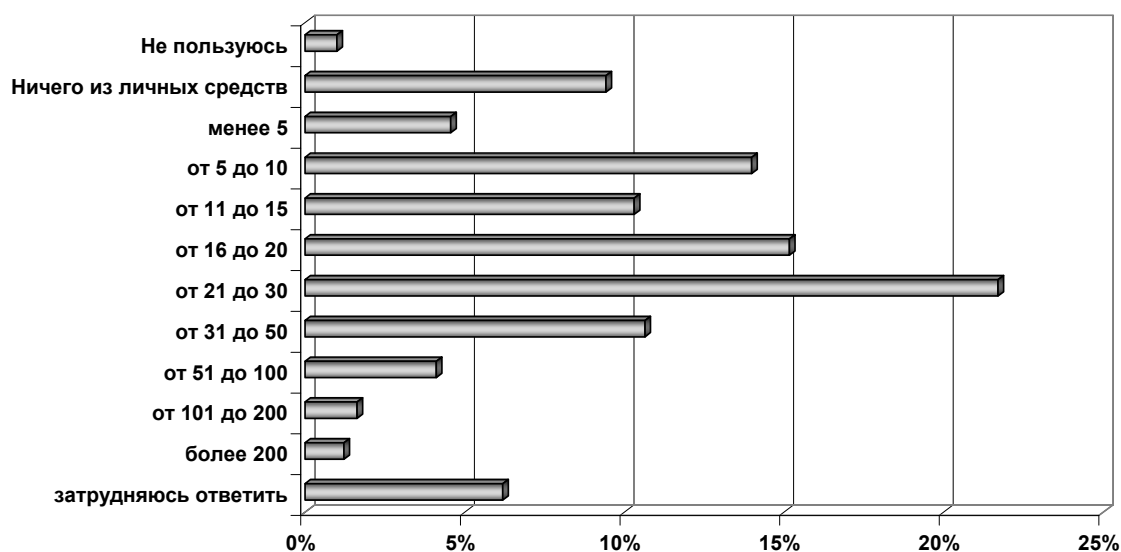
	RLE	
Сколько времени Вы проводите в интернете (в неделю)?	2695	100.0%
практически не пользуюсь	15	0.6%
1 день	102	3.8%
2 дня	73	2.7%
3 дня	169	6.3%
4 дня	188	7.0%
5 дней	432	16.0%
6 дней	257	9.5%
7 дней	1210	44.9%
затрудняюсь ответить	249	9.2%

Какой тип соединения Вы используете на работе?


	RLE	
Какой тип соединения Вы используете на работе?	2695	100.0%
Не работаю	1043	38.7%
Нет компьютера на работе	171	6.3%
Нет доступа в Интернет на работе	205	7.6%
Коммутируемый (диалап)	216	8.0%
Выделенный доступ	835	31.0%
GPRS/через мобильный телефон	58	2.2%
Не знаю / затрудняюсь ответить	167	6.2%

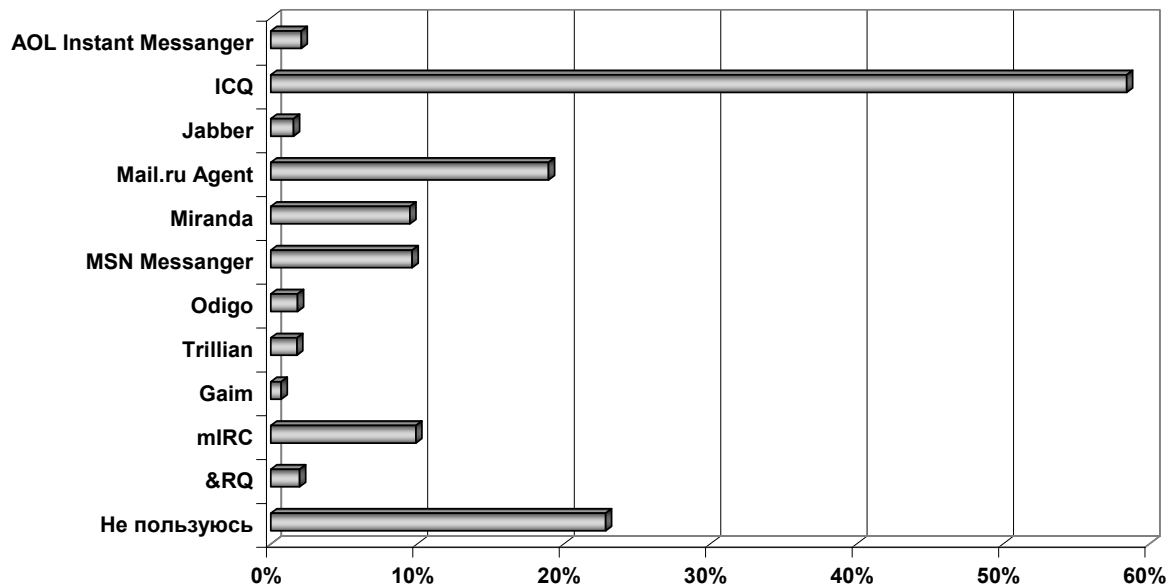
Какой тип соединения Вы используете дома?


	RLE	
Какой тип соединения Вы используете дома?	2695	100.0%
Нет компьютера дома	112	4.2%
Нет доступа в Интернет из дома	90	3.3%
Коммутируемый (диалап)	1187	44.0%
Выделенный доступ	1051	39.0%
GPRS/мобильный телефон	74	2.7%
Не знаю / затрудняюсь ответить	181	6.7%

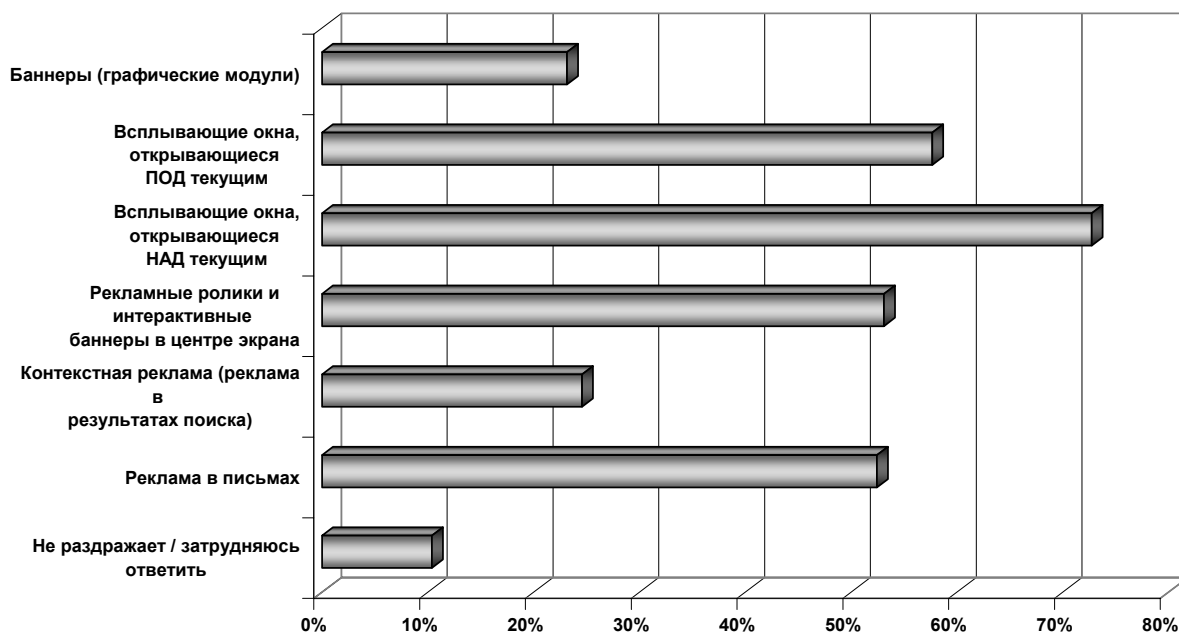
Ваши личные расходы на доступ в интернет в месяц (у.е.)


	RLE	
Ваши личные расходы на доступ в интернет в месяц (у.е.)	2695	100.0%
Не пользуюсь	27	1.0%
Ничего из личных средств	254	9.4%
менее 5	123	4.6%
от 5 до 10	377	14.0%
от 11 до 15	278	10.3%
от 16 до 20	409	15.2%
от 21 до 30	585	21.7%
от 31 до 50	287	10.6%
от 51 до 100	111	4.1%
от 101 до 200	44	1.6%
более 200	33	1.2%
затрудняюсь ответить	167	6.2%

Какой программой обмена мгновенными сообщениями Вы пользуетесь?

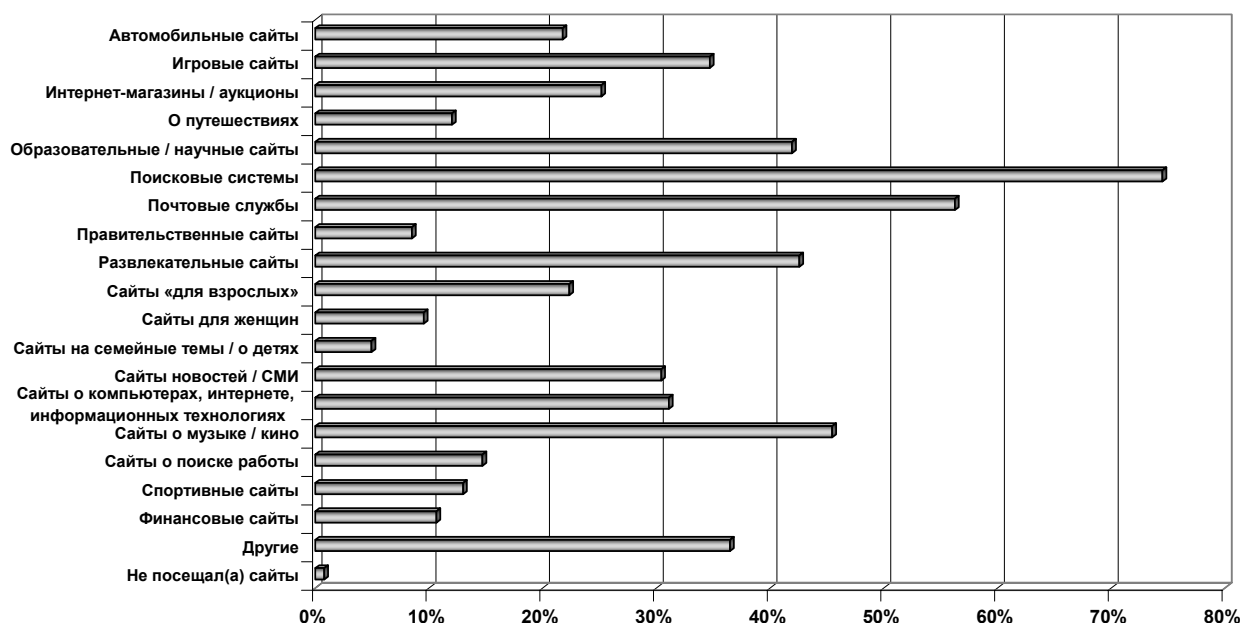


	RLE	
Какой программой обмена мгновенными сообщениями Вы пользуетесь?	2695	
AOL Instant Messenger	56	2.1%
ICQ	1575	58.4%
Jabber	42	1.6%
Mail.ru Agent	511	19.0%
Miranda	256	9.5%
MSN Messenger	260	9.6%
Odigo	49	1.8%
Trillian	48	1.8%
Gaim	19	0.7%
mIRC	267	9.9%
&RQ	53	2.0%
Не пользуюсь	616	22.9%

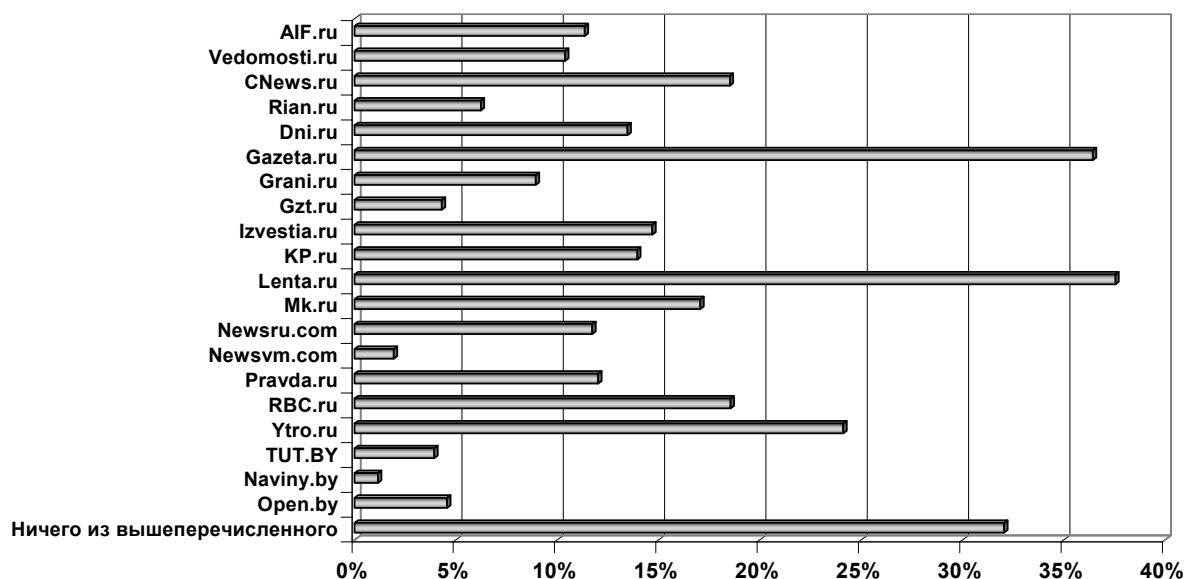
Какие виды интернет-рекламы вызывают у вас раздражение?


	RLE	
Какие виды интернет-рекламы вызывают у вас раздражение?	2695	
Баннеры (графические модули)	624	23.2%
Всплывающие окна, открывающиеся ПОД текущим	1554	57.7%
Всплывающие окна, открывающиеся НАД текущим	1960	72.7%
Рекламные ролики и интерактивные баннеры в центре экрана	1431	53.1%
Контекстная реклама (реклама в результатах поиска)	662	24.6%
Реклама в письмах	1413	52.4%
Не раздражает / затрудняюсь ответить	280	10.4%

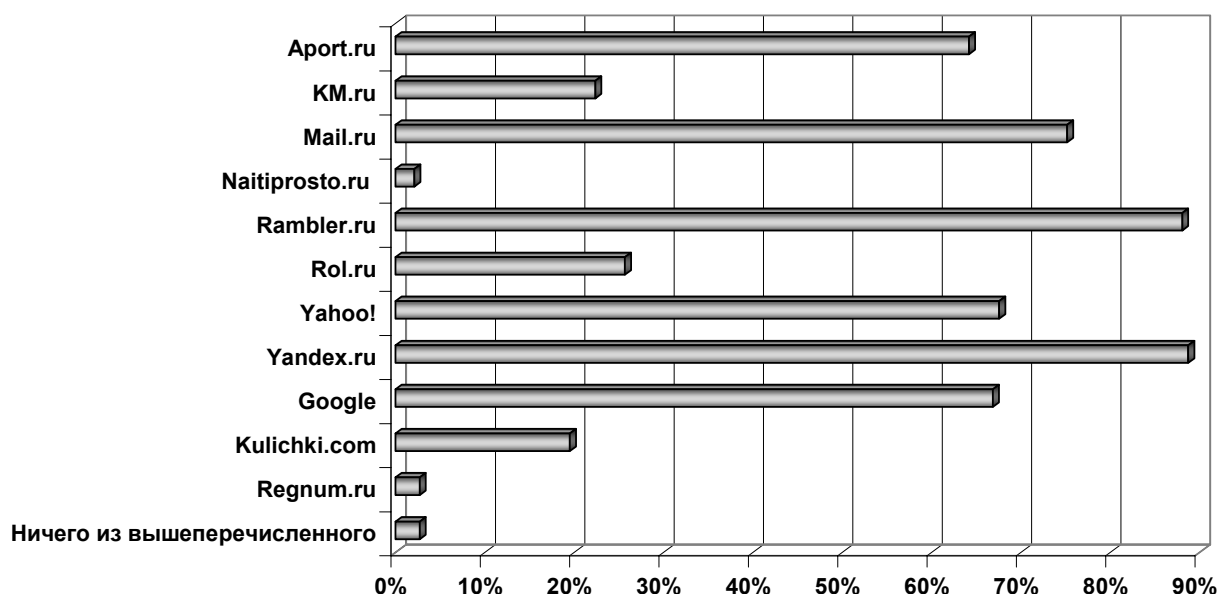
Какие сайты Вы посещали в последние две недели при выходе в интернет?



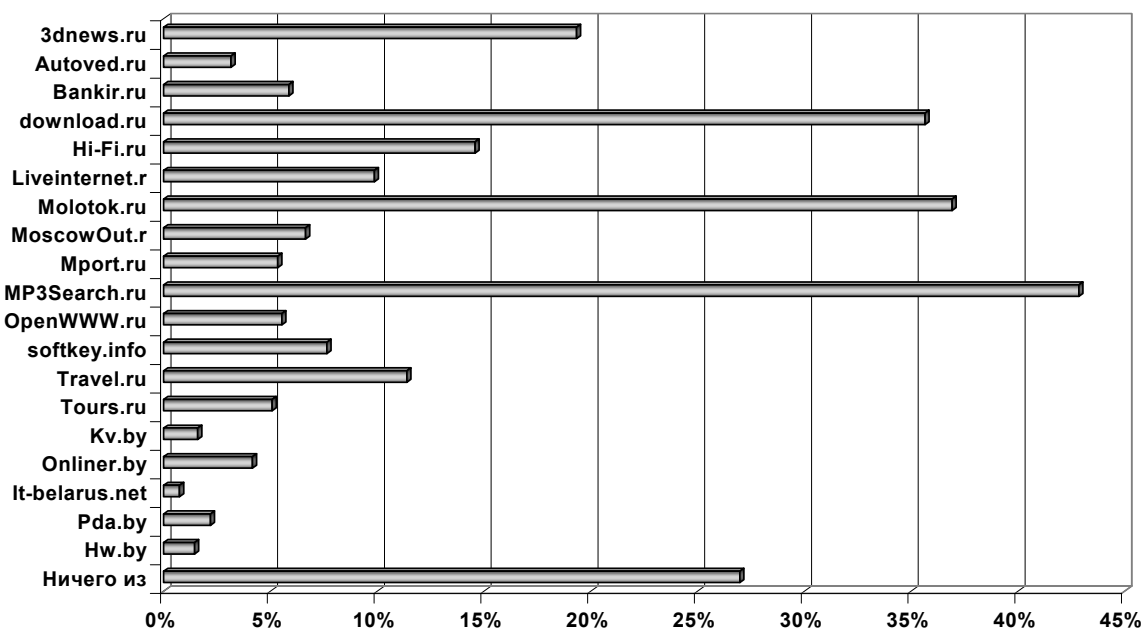
	RLE	
Какие сайты Вы посещали в последние две недели при выходе в интернет?	2695	
Автомобильные сайты	586	21.7%
Игровые сайты	935	34.7%
Интернет-магазины / аукционы	678	25.2%
О путешествиях	324	12.0%
Образовательные / научные сайты	1130	41.9%
Поисковые системы	2008	74.5%
Почтовые службы	1516	56.3%
Правительственные сайты	229	8.5%
Развлекательные сайты	1147	42.6%
Сайты «для взрослых»	602	22.3%
Сайты для женщин	257	9.5%
Сайты на семейные темы / о детях	133	4.9%
Сайты новостей / СМИ	820	30.4%
Сайты о компьютерах, интернете, информационных технологиях	838	31.1%
Сайты о музыке / кино	1225	45.5%
Сайты о поиске работы	396	14.7%
Спортивные сайты	350	13.0%
Финансовые сайты	287	10.6%
Другие	983	36.5%
Не посещал(а) сайты	21	0.8%

Какие новостные сайты Вы знаете?


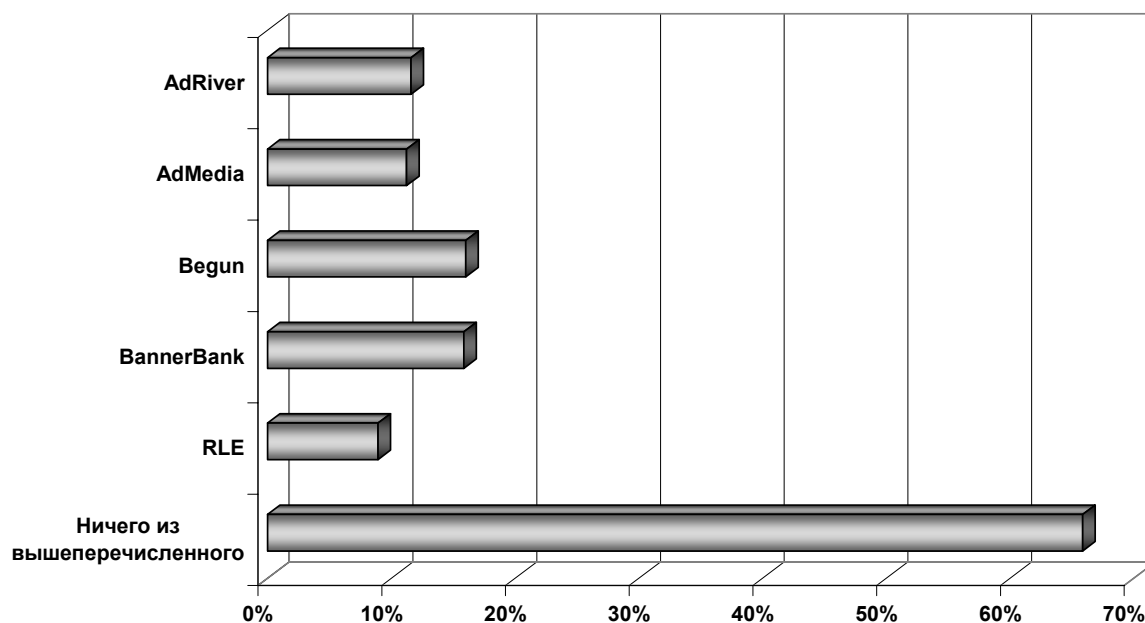
	RLE	
Какие новостные сайты Вы знаете?	2695	
AIF.ru	306	11.4%
Vedomosti.ru	280	10.4%
CNews.ru	499	18.5%
Rian.ru	168	6.2%
Dni.ru	363	13.5%
Gazeta.ru	982	36.4%
Grani.ru	241	8.9%
Gzt.ru	116	4.3%
Izvestia.ru	396	14.7%
KP.ru	376	14.0%
Lenta.ru	1012	37.6%
Mk.ru	460	17.1%
Newsru.com	316	11.7%
Newsvm.com	52	1.9%
Pravda.ru	324	12.0%
RBC.ru	500	18.6%
Ytro.ru	650	24.1%
TUT.BY	106	3.9%
Naviny.by	31	1.2%
Open.by	123	4.6%
Ничего из вышеперечисленного	864	32.1%

Какие порталы и поисковики Вы знаете?


	RLE	
Какие порталы и поисковики Вы знаете?	2695	
Aport.ru	1730	64.2%
KM.ru	603	22.4%
Mail.ru	2026	75.2%
Naitiprostto.ru	57	2.1%
Rambler.ru	2373	88.1%
Rol.ru	692	25.7%
Yahoo!	1821	67.6%
Yandex.ru	2391	88.7%
Google	1802	66.9%
Kulichki.com	526	19.5%
Regnum.ru	73	2.7%
Ничего из вышеперечисленного	73	2.7%

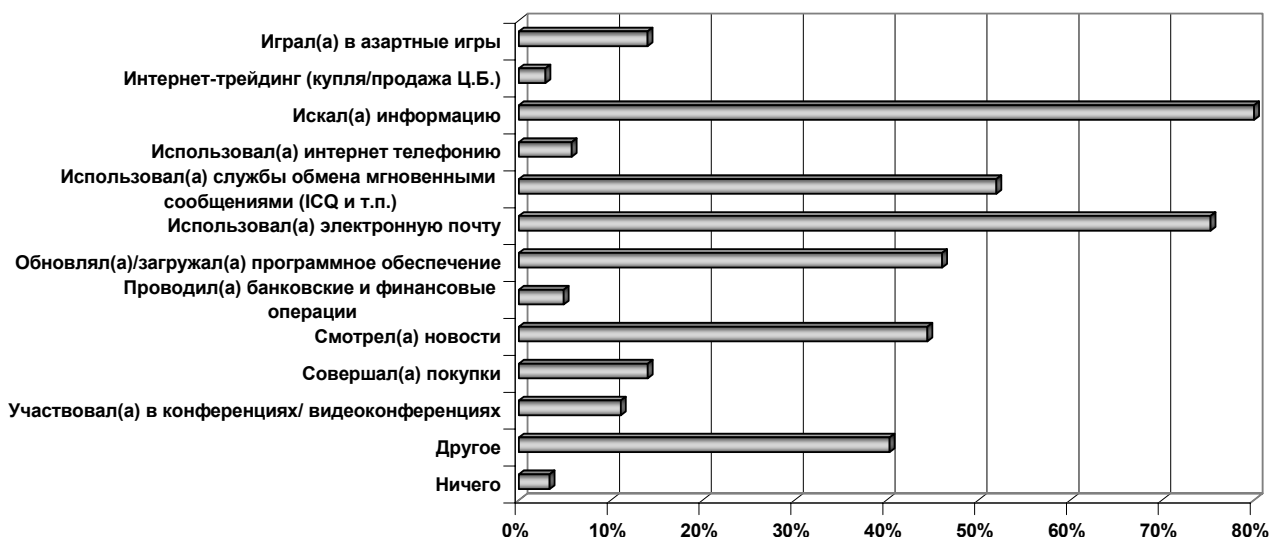
Какие из тематических сайтов Вы знаете?


	RLE	
Какие из тематических сайтов Вы знаете?	2695	
3dnews.ru	521	19.3%
Autoved.ru	85	3.2%
Bankir.ru	158	5.9%
download.ru	961	35.7%
Hi-Fi.ru	393	14.6%
Liveinternet.ru	266	9.9%
Molotok.ru	995	36.9%
MoscowOut.ru	179	6.6%
Mport.ru	144	5.3%
MP3Search.ru	1155	42.9%
OpenWWW.ru	149	5.5%
softkey.info	206	7.6%
Travel.ru	307	11.4%
Tours.ru	137	5.1%
Kv.by	43	1.6%
Onliner.by	112	4.2%
It-belarus.net	20	0.7%
Pda.by	59	2.2%
Hw.by	39	1.4%
Ничего из вышеперечисленного	727	27.0%

Какие из интернет-сервисов Вы знаете?


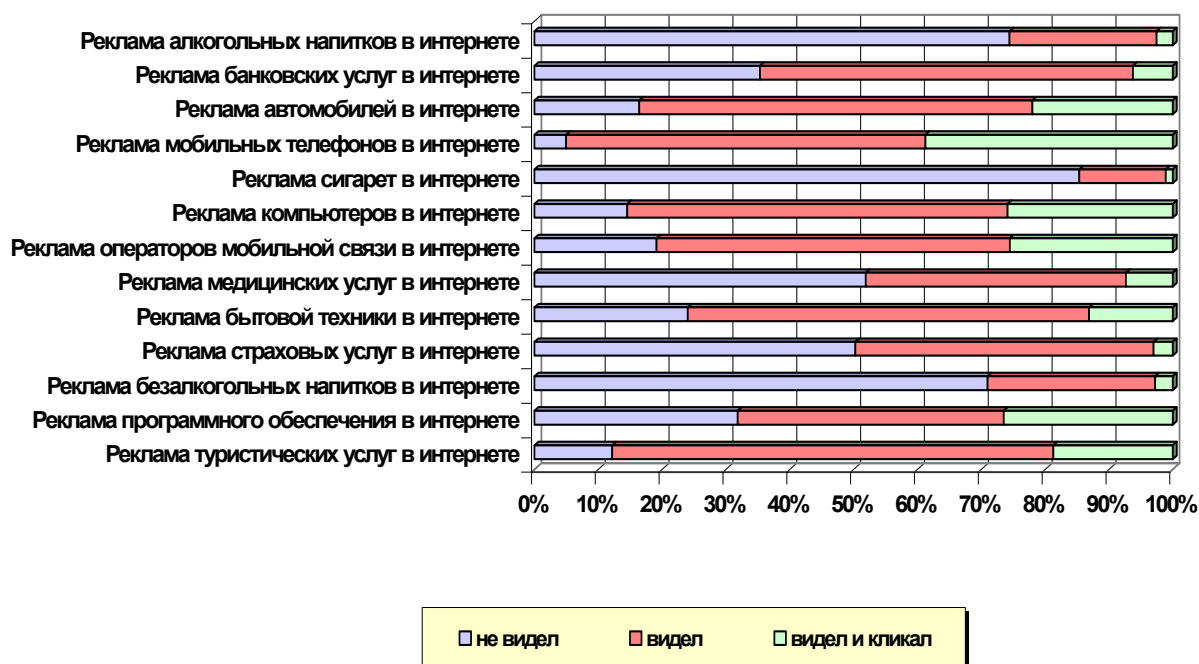
	RLE	
Какие из интернет-сервисов Вы знаете?	2695	
AdRiver	313	11.6%
AdMedia	303	11.2%
Begun	432	16.0%
BannerBank	428	15.9%
RLE	241	8.9%
Ничего из вышеперечисленного	1776	65.9%

Что Вы делали онлайн в последнее время?

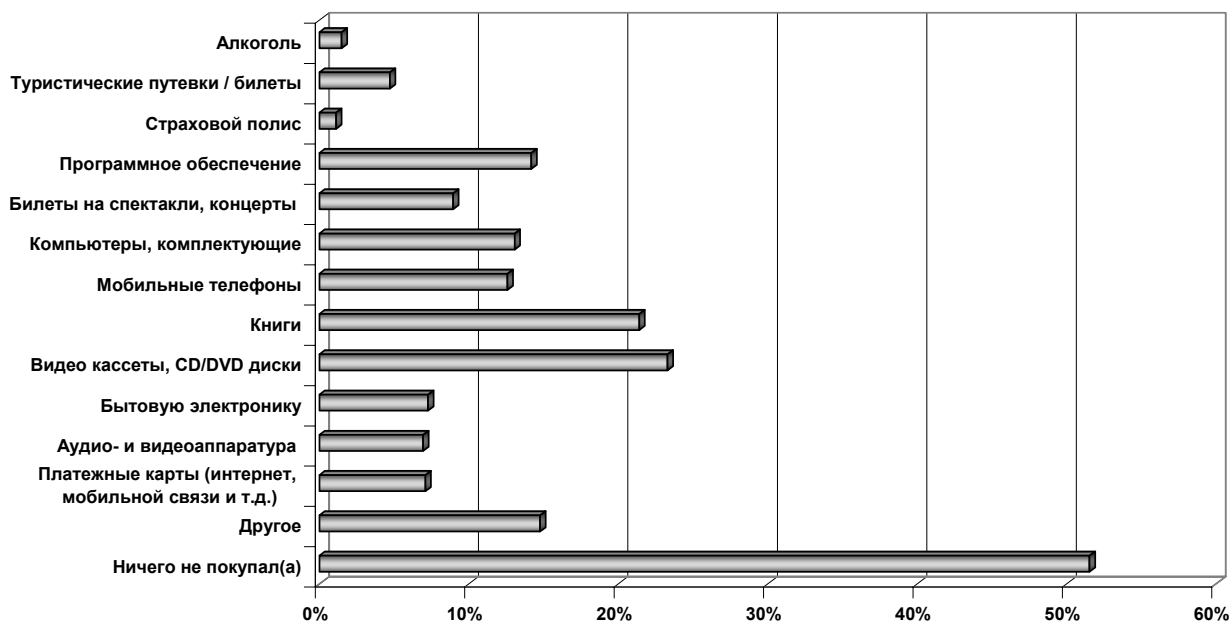


	RLE	
Что Вы делали онлайн в последнее время?	2695	
Играл(а) в азартные игры	377	14.0%
Интернет-трейдинг (купля/продажа Ц.Б.)	78	2.9%
Искал(а) информацию	2156	80.0%
Использовал(а) интернет телефонию	155	5.8%
Использовал(а) службы обмена мгновенными сообщениями (ICQ и т.п.)	1401	52.0%
Использовал(а) электронную почту	2029	75.3%
Обновлял(а)/загружал(а) программное обеспечение	1241	46.0%
Проводил(а) банковские и финансовые операции	131	4.9%
Смотрел(а) новости	1198	44.5%
Совершал(а) покупки	378	14.0%
Участвовал(а) в конференциях/ видеоконференциях	299	11.1%
Другое	1087	40.3%
Ничего	90	3.3%

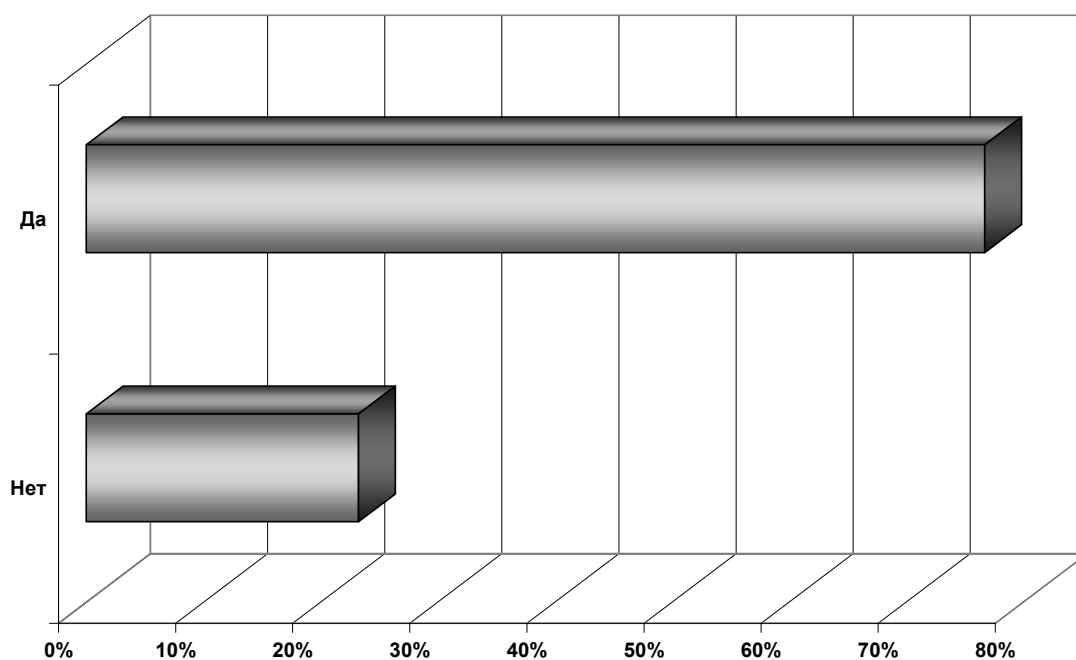
Какую рекламу Вы видели/кликали в интернет?



Какую рекламу Вы видели/кликали в интернете?		
	RLE	
Реклама алкогольных напитков в интернете	2695	100.0%
не видел	2006	74.4%
видел	621	23.0%
видел и кликал	68	2.5%
Реклама банковских услуг в интернете	2695	100.0%
не видел	952	35.3%
видел	1575	58.4%
видел и кликал	168	6.2%
Реклама автомобилей в интернете	2695	100.0%
не видел	443	16.4%
видел	1660	61.6%
видел и кликал	592	22.0%
Реклама мобильных телефонов в интернете	2695	100.0%
не видел	134	5.0%
видел	1517	56.3%
видел и кликал	1044	38.7%
Реклама сигарет в интернете	2695	100.0%
не видел	2301	85.4%
видел	364	13.5%
видел и кликал	30	1.1%
Реклама компьютеров в интернете	2695	100.0%
не видел	391	14.5%
видел	1607	59.6%
видел и кликал	697	25.9%
Реклама операторов мобильной связи в	2695	100.0%
не видел	515	19.1%
видел	1492	55.4%
видел и кликал	688	25.5%
Реклама медицинских услуг в интернете	2695	100.0%
не видел	1399	51.9%
видел	1098	40.7%
видел и кликал	198	7.3%
Реклама бытовой техники в интернете	2695	100.0%
не видел	647	24.0%
видел	1695	62.9%
видел и кликал	353	13.1%
Реклама страховых услуг в интернете	2695	100.0%
не видел	1355	50.3%
видел	1259	46.7%
видел и кликал	81	3.0%
Реклама безалкогольных напитков в	2695	100.0%
не видел	1913	71.0%
видел	708	26.3%
видел и кликал	74	2.7%
Реклама программного обеспечения в	2695	100.0%
не видел	858	31.8%
видел	1124	41.7%
видел и кликал	713	26.5%
Реклама туристических услуг в интернете	2695	100.0%
не видел	328	12.2%
видел	1863	69.1%
видел и кликал	504	18.7%

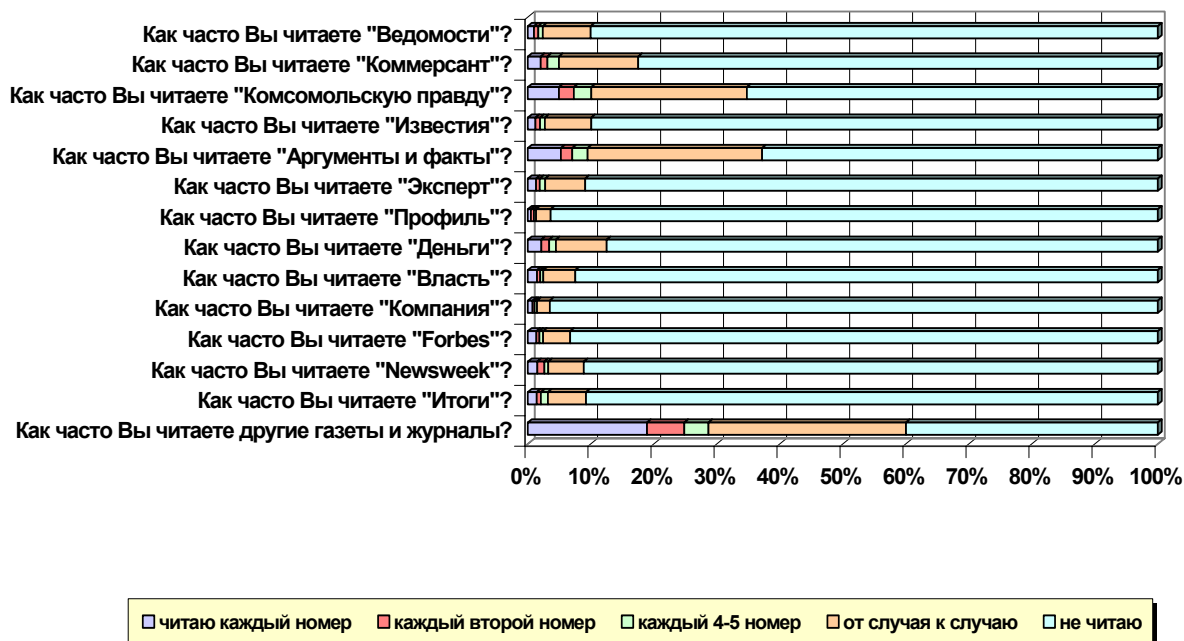
Что Вы когда-либо покупали в интернете?


	RLE	
Что Вы когда-либо покупали в интернете?	2695	
Алкоголь	40	1.5%
Туристические путевки / билеты	127	4.7%
Страховой полис	30	1.1%
Программное обеспечение	382	14.2%
Билеты на спектакли, концерты	241	8.9%
Компьютеры, комплектующие	352	13.1%
Мобильные телефоны	339	12.6%
Книги	577	21.4%
Видео кассеты, CD/DVD диски	628	23.3%
Бытовую электронику	196	7.3%
Аудио- и видеоаппаратура	187	6.9%
Платежные карты (интернет, мобильной связи и т.д.)	191	7.1%
Другое	398	14.8%
Ничего не покупал(а)	1389	51.5%

Читаете ли Вы бумажные версии газет/журналов?


	RLE	
Читаете ли Вы бумажные версии газет/журналов?	2695	100.0%
Да	2068	76.7%
Нет	627	23.3%

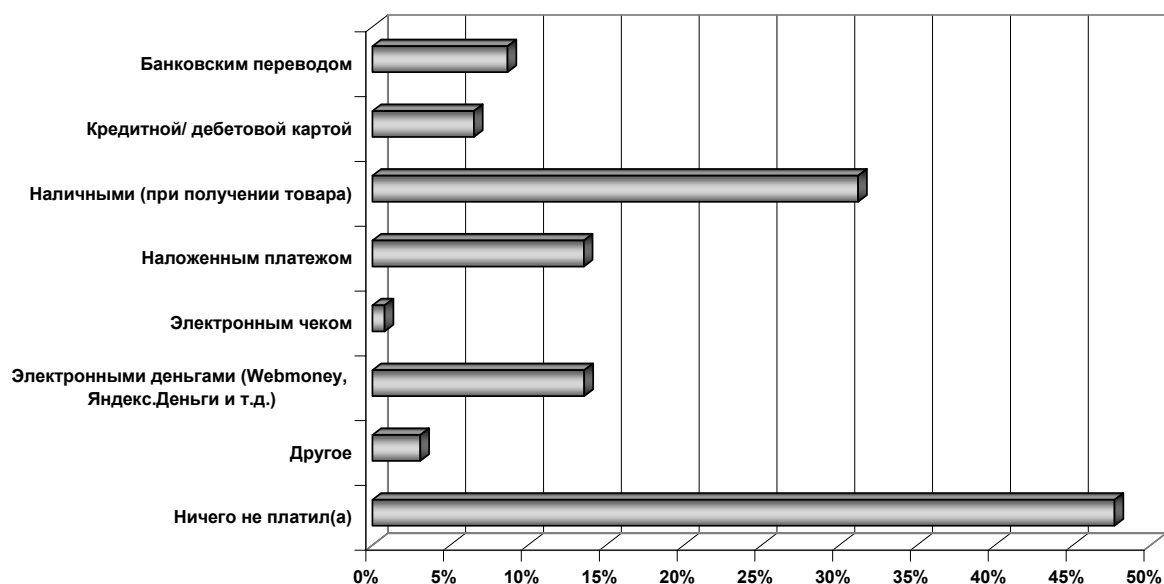
Как часто Вы читаете перечисленные издания?



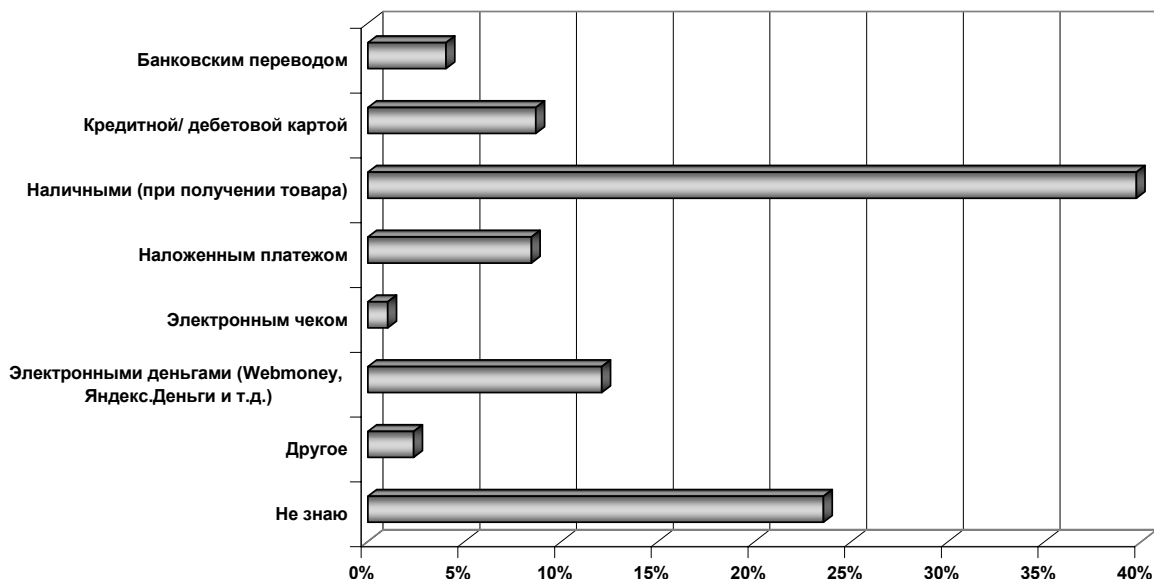
Как часто Вы читаете перечисленные издания?		
	RLE	
Как часто Вы читаете "Ведомости"?	2068	100.0%
читаю каждый номер	20	1.0%
каждый второй номер	14	0.7%
каждый 4-5 номер	15	0.7%
от случая к случаю	157	7.6%
не читаю	1862	90.0%
Как часто Вы читаете "Коммерсант"?	2068	100.0%
читаю каждый номер	42	2.0%
каждый второй номер	22	1.1%
каждый 4-5 номер	38	1.8%
от случая к случаю	260	12.6%
не читаю	1706	82.5%
Как часто Вы читаете "Комсомольскую правду"?	2068	100.0%
читаю каждый номер	102	4.9%
каждый второй номер	49	2.4%
каждый 4-5 номер	57	2.8%
от случая к случаю	511	24.7%
не читаю	1349	65.2%
Как часто Вы читаете "Известия"?	2068	100.0%
читаю каждый номер	25	1.2%
каждый второй номер	15	0.7%
каждый 4-5 номер	16	0.8%
от случая к случаю	152	7.4%
не читаю	1860	89.9%
Как часто Вы читаете "Аргументы и факты"?	2068	100.0%
читаю каждый номер	109	5.3%
каждый второй номер	37	1.8%
каждый 4-5 номер	50	2.4%
от случая к случаю	573	27.7%
не читаю	1299	62.8%
Как часто Вы читаете "Эксперт"?	2068	100.0%
читаю каждый номер	27	1.3%
каждый второй номер	12	0.6%
каждый 4-5 номер	18	0.9%
от случая к случаю	131	6.3%
не читаю	1880	90.9%
Как часто Вы читаете "Профиль"?	2068	100.0%
читаю каждый номер	10	0.5%
каждый второй номер	10	0.5%
каждый 4-5 номер	7	0.3%
от случая к случаю	48	2.3%
не читаю	1993	96.4%
Как часто Вы читаете "Деньги"?	2068	100.0%
читаю каждый номер	44	2.1%
каждый второй номер	26	1.3%
каждый 4-5 номер	22	1.1%
от случая к случаю	167	8.1%
не читаю	1809	87.5%

Как часто Вы читаете перечисленные издания?		
	RLE	
Как часто Вы читаете "Власть"?	2068	100.0%
читаю каждый номер	30	1.5%
каждый второй номер	11	0.5%
каждый 4-5 номер	10	0.5%
от случая к случаю	105	5.1%
не читаю	1912	92.5%
Как часто Вы читаете "Компания"?	2068	100.0%
читаю каждый номер	16	0.8%
каждый второй номер	6	0.3%
каждый 4-5 номер	8	0.4%
от случая к случаю	42	2.0%
не читаю	1996	96.5%
Как часто Вы читаете "Forbes"?	2068	100.0%
читаю каждый номер	28	1.4%
каждый второй номер	10	0.5%
каждый 4-5 номер	12	0.6%
от случая к случаю	89	4.3%
не читаю	1929	93.3%
Как часто Вы читаете "Newsweek"?	2068	100.0%
читаю каждый номер	31	1.5%
каждый второй номер	23	1.1%
каждый 4-5 номер	13	0.6%
от случая к случаю	117	5.7%
не читаю	1884	91.1%
Как часто Вы читаете "Итоги"?	2068	100.0%
читаю каждый номер	29	1.4%
каждый второй номер	14	0.7%
каждый 4-5 номер	23	1.1%
от случая к случаю	125	6.0%
не читаю	1877	90.8%
Как часто Вы читаете другие газеты и журналы?	2068	100.0%
читаю каждый номер	391	18.9%
каждый второй номер	123	5.9%
каждый 4-5 номер	79	3.8%
от случая к случаю	648	31.3%
не читаю	827	40.0%

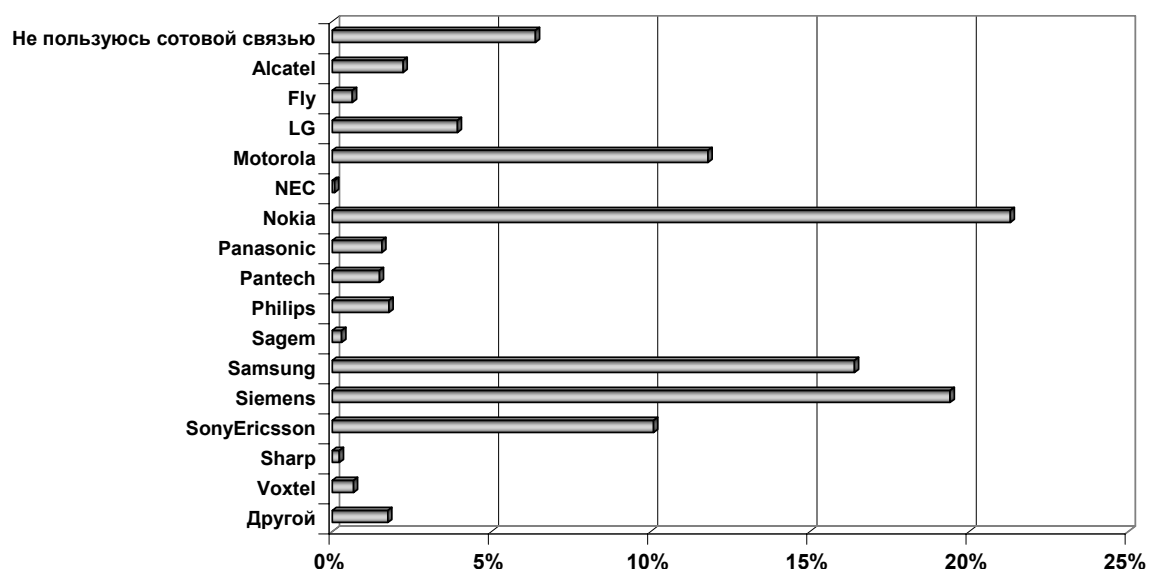
Как Вы платили за покупки в интернете?



	RLE	
Как Вы платили за покупки в интернете?	2695	
Банковским переводом	234	8.7%
Кредитной/ дебетовой картой	176	6.5%
Наличными (при получении товара)	841	31.2%
Наложенным платежом	366	13.6%
Электронным чеком	21	0.8%
Электронными деньгами (Webmoney, Яндекс.Деньги и т.д.)	367	13.6%
Другое	83	3.1%
Ничего не платил(а)	1285	47.7%

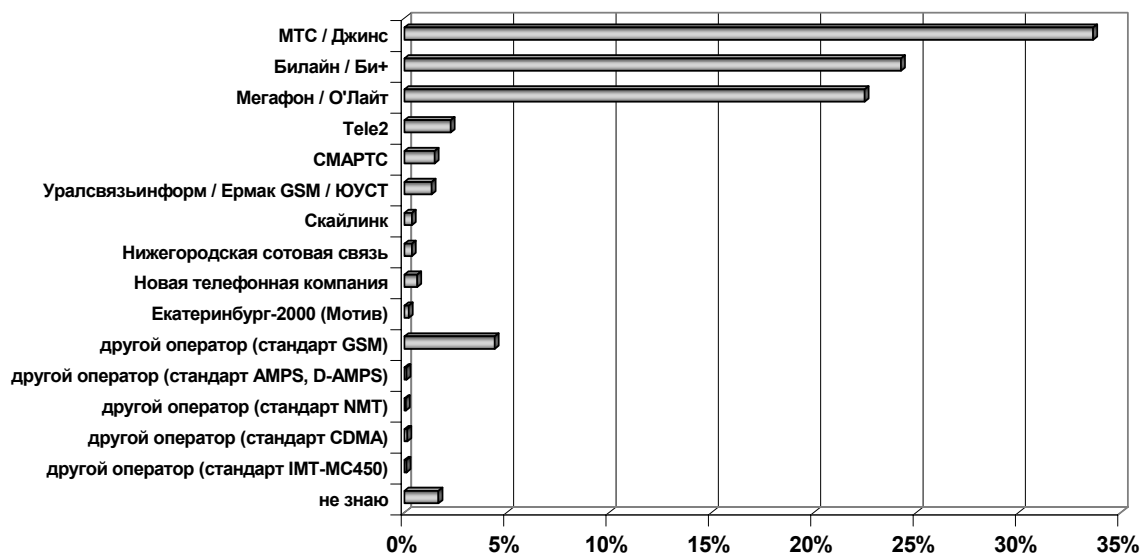
Как Вам удобнее платить за товары?


	RLE	
Как Вам удобнее платить за товары?	2695	100.0%
Банковским переводом	109	4.0%
Кредитной/ дебетовой картой	234	8.7%
Наличными (при получении товара)	1071	39.7%
Наложенным платежом	228	8.5%
Электронным чеком	28	1.0%
Электронными деньгами (Webmoney, Яндекс.Деньги и т.д.)	326	12.1%
Другое	64	2.4%
Не знаю	635	23.6%

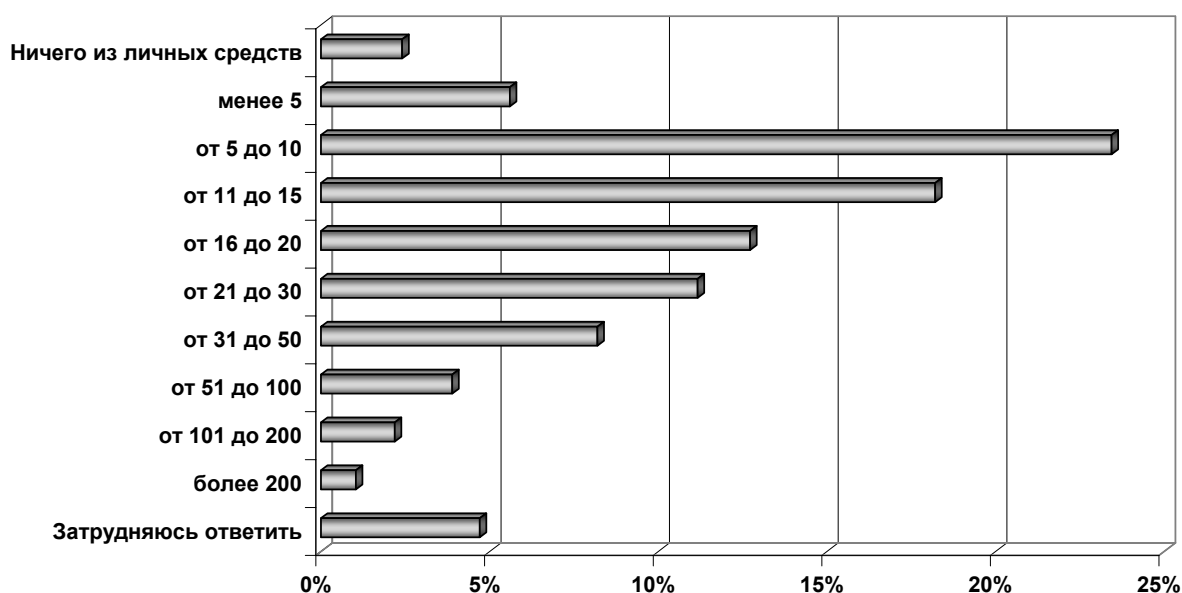
Сотовым телефоном какой марки вы пользуетесь?


	RLE	
Сотовым телефоном какой марки вы пользуетесь?	2695	100.0%
Не пользуюсь сотовой связью	172	6.4%
Alcatel	60	2.2%
Fly	17	0.6%
LG	106	3.9%
Motorola	318	11.8%
NEC	2	0.1%
Nokia	574	21.3%
Panasonic	42	1.6%
Pantech	40	1.5%
Philips	48	1.8%
Sagem	8	0.3%
Samsung	442	16.4%
Siemens	523	19.4%
SonyEricsson	272	10.1%
Sharp	6	0.2%
Voxtel	18	0.7%
Другой	47	1.7%

Услугами какого оператора сотовой связи Вы пользуетесь? (выберите основного)

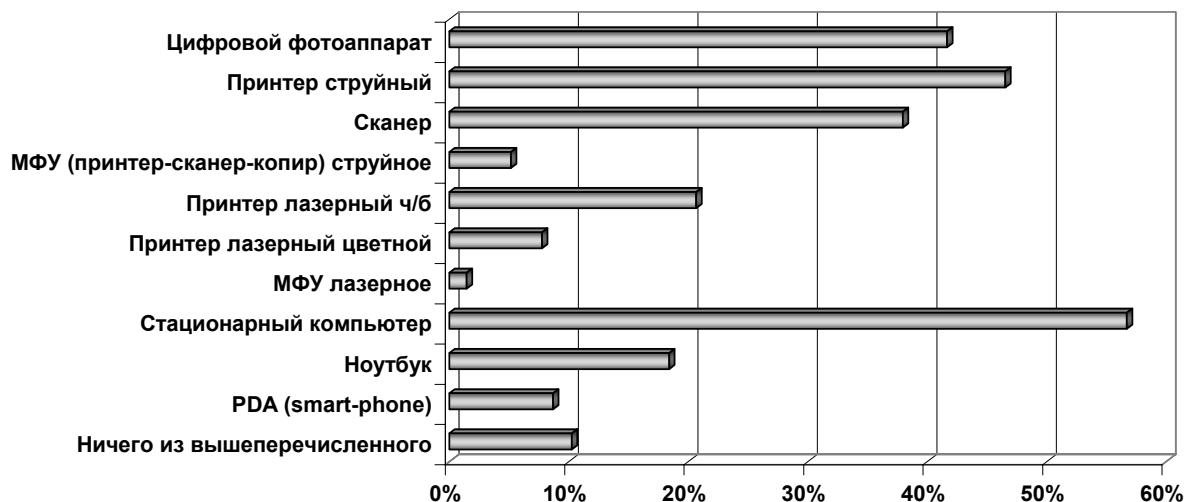


	RLE	
Услугами какого оператора сотовой связи Вы пользуетесь? (выберите основного)	2523	100.0%
МТС / Джинс	907	33.7%
Билайн / Би+	654	24.3%
Мегафон / О'Лайт	606	22.5%
Tele2	61	2.3%
СМАРТС	40	1.5%
Уралсвязьинформ / Ермак GSM / ЮУСТ	36	1.3%
Скайлинк	10	0.4%
Нижегородская сотовая связь	10	0.4%
Новая телефонная компания	17	0.6%
Екатеринбург-2000 (Мотив)	6	0.2%
другой оператор (стандарт GSM)	119	4.4%
другой оператор (стандарт AMPS, D-AMPS)	3	0.1%
другой оператор (стандарт NMT)	2	0.1%
другой оператор (стандарт CDMA)	4	0.1%
другой оператор (стандарт IMT-MC450)	3	0.1%
не знаю	45	1.7%

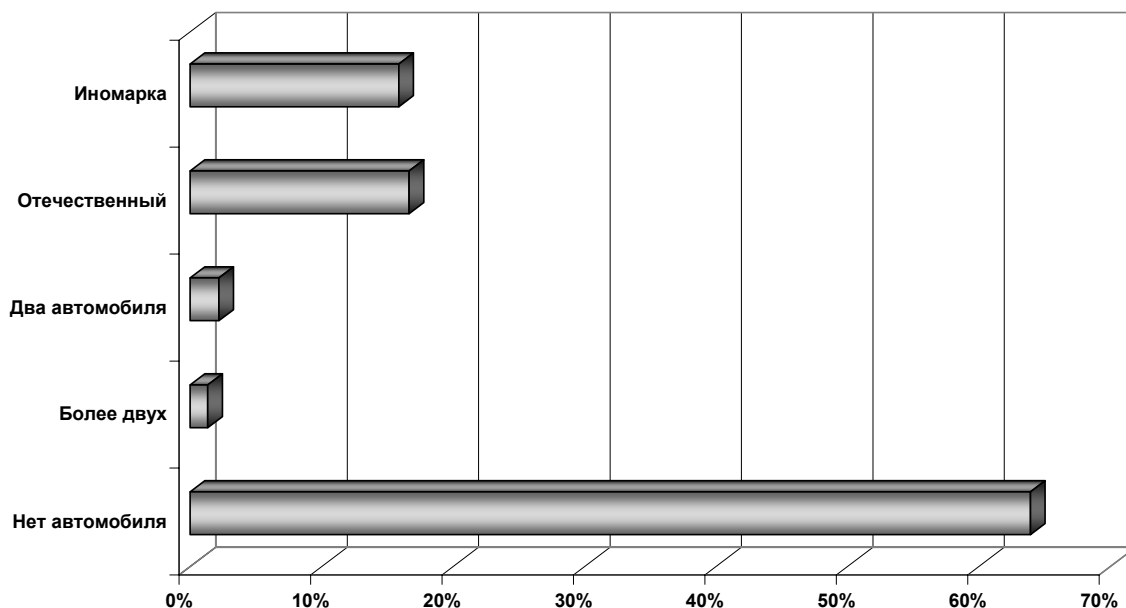
Расходы на сотовую связь (в у.е.)


	RLE	
Расходы на сотовую связь (в у.е.)	2523	100.0%
Ничего из личных средств	65	2.4%
менее 5	151	5.6%
от 5 до 10	632	23.5%
от 11 до 15	491	18.2%
от 16 до 20	343	12.7%
от 21 до 30	301	11.2%
от 31 до 50	221	8.2%
от 51 до 100	105	3.9%
от 101 до 200	59	2.2%
более 200	28	1.0%
Затрудняюсь ответить	127	4.7%

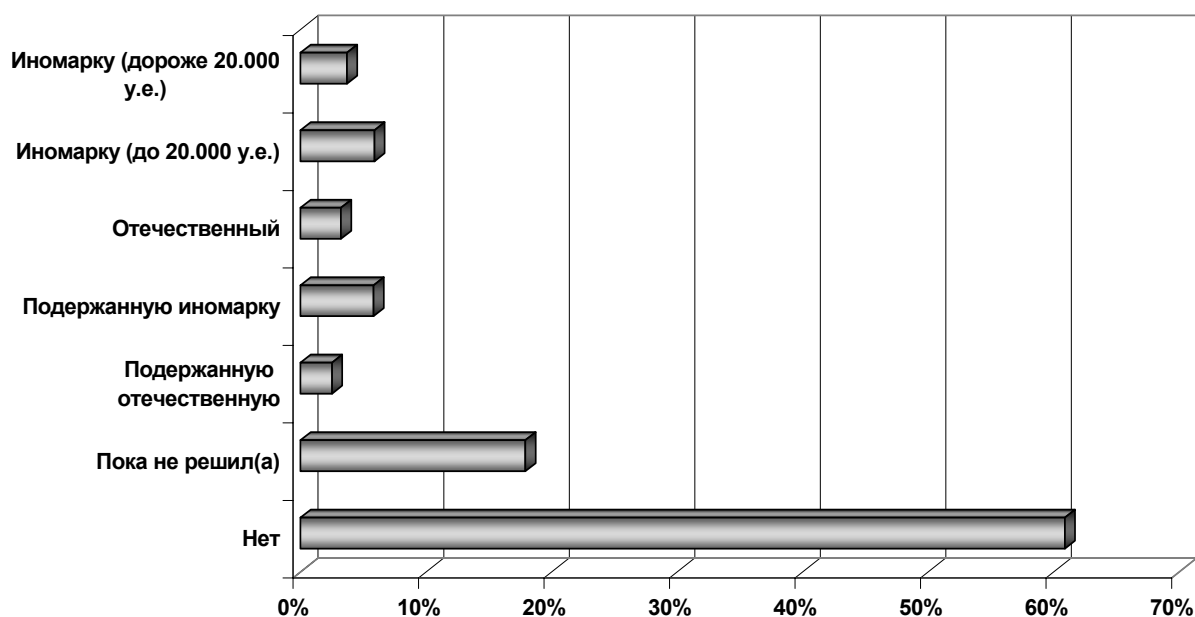
Какие из перечисленных ниже устройств есть у Вас в личном пользовании?



	RLE	
Какие из перечисленных ниже устройств есть у Вас в личном пользовании?	2695	
Цифровой фотоаппарат	1123	41.7%
Принтер струйный	1254	46.5%
Сканер	1023	38.0%
МФУ (принтер-сканер-копир) струйное	139	5.2%
Принтер лазерный ч/б	557	20.7%
Принтер лазерный цветной	209	7.8%
МФУ лазерное	39	1.4%
Стационарный компьютер	1528	56.7%
Ноутбук	496	18.4%
PDA (smart-phone)	234	8.7%
Ничего из вышеперечисленного	276	10.2%

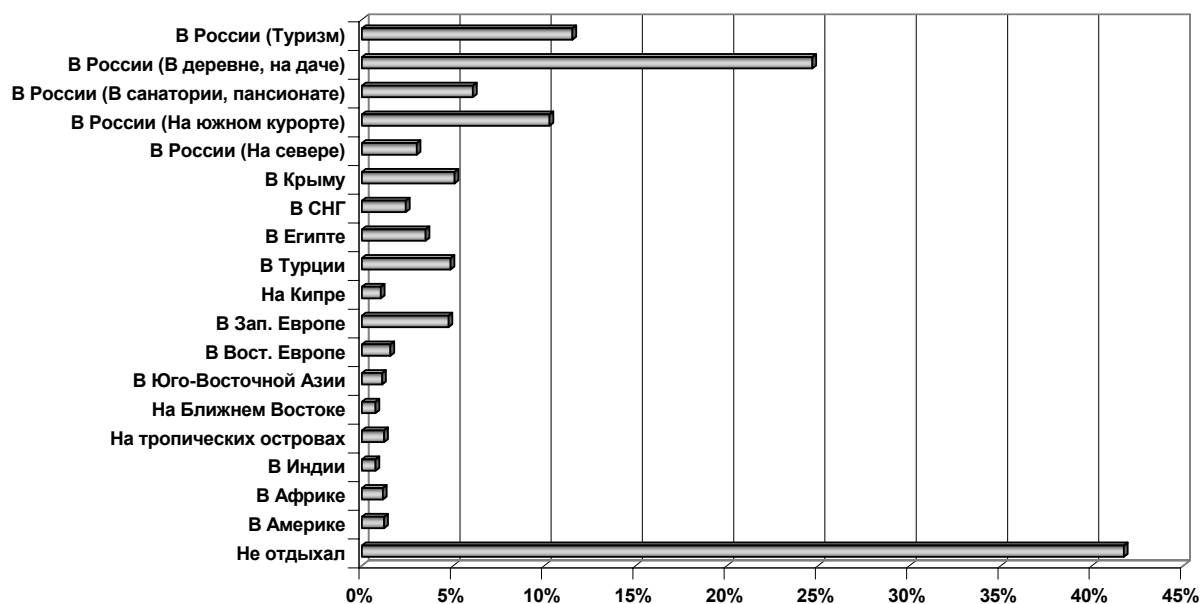
Есть ли у Вас автомобиль?


	RLE	
Есть ли у Вас автомобиль?	2695	100.0%
Иномарка	428	15.9%
Отечественный	449	16.7%
Два автомобиля	59	2.2%
Более двух	36	1.3%
Нет автомобиля	1723	63.9%

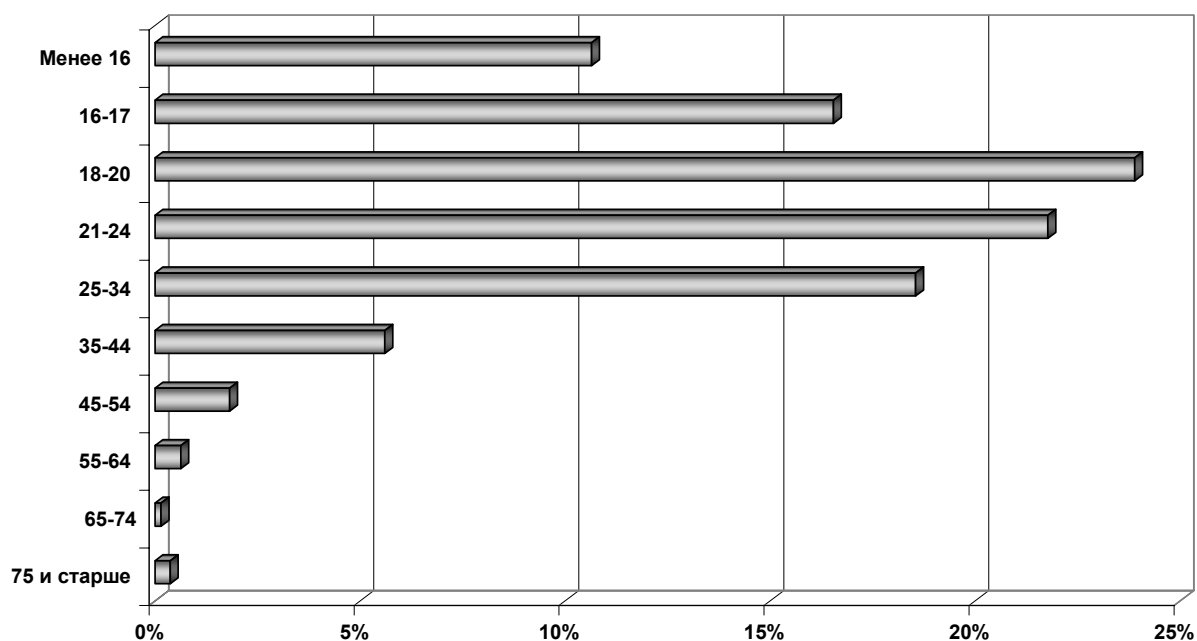
Собираетесь ли Вы купить автомобиль?


	RLE	
Собираетесь ли Вы купить автомобиль?	2695	100.0%
Иномарку (дороже 20.000 у.е.)	100	3.7%
Иномарку (до 20.000 у.е.)	159	5.9%
Отечественный	87	3.2%
Подержанную иномарку	157	5.8%
Подержанную отечественную	68	2.5%
Пока не решил(а)	483	17.9%
Нет	1641	60.9%

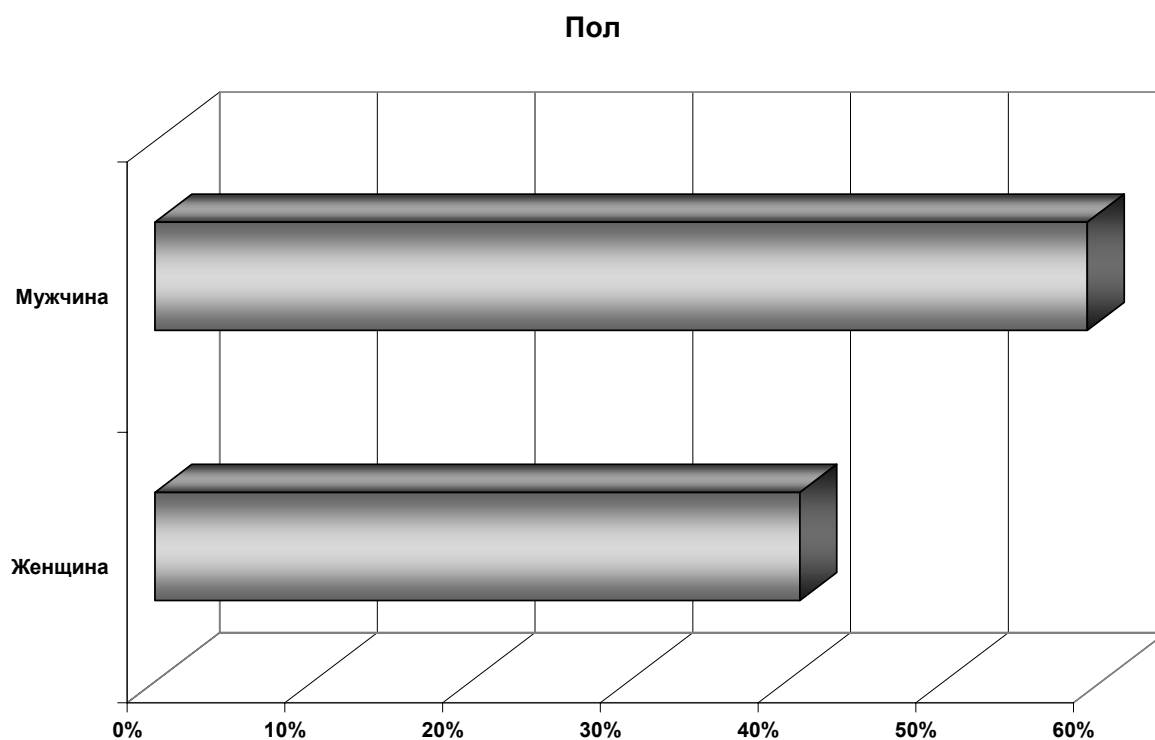
Где Вы отдыхали в этом году?



	RLE	
Где Вы отдыхали в этом году?	2695	
В России (Туризм)	311	11.5%
В России (В деревне, на даче)	665	24.7%
В России (В санатории, пансионате)	164	6.1%
В России (На южном курорте)	277	10.3%
В России (На севере)	81	3.0%
В Крыму	137	5.1%
В СНГ	65	2.4%
В Египте	94	3.5%
В Турции	131	4.9%
На Кипре	28	1.0%
В Зап. Европе	128	4.7%
В Вост. Европе	42	1.6%
В Юго-Восточной Азии	30	1.1%
На Ближнем Востоке	20	0.7%
На тропических островах	33	1.2%
В Индии	20	0.7%
В Африке	31	1.2%
В Америке	33	1.2%
Не отдыхал	1125	41.7%

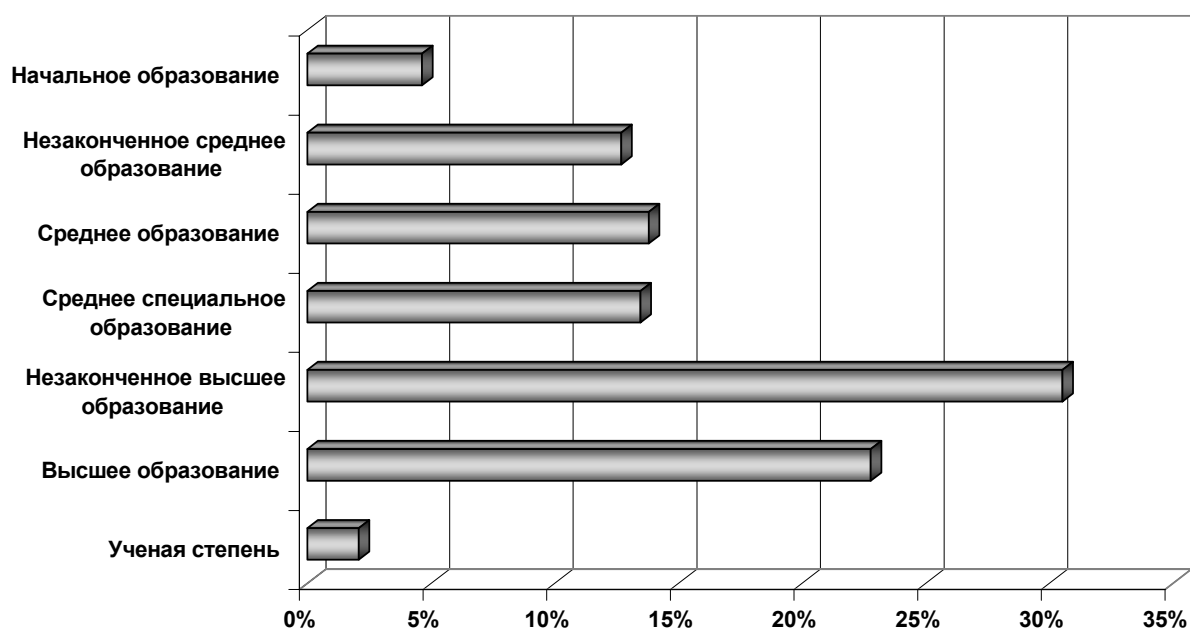
Возраст


	RLE	
Возраст	2695	100.0%
Менее 16	287	10.6%
16-17	446	16.5%
18-20	644	23.9%
21-24	587	21.8%
25-34	500	18.6%
35-44	151	5.6%
45-54	49	1.8%
55-64	17	0.6%
65-74	4	0.1%
75 и старше	10	0.4%

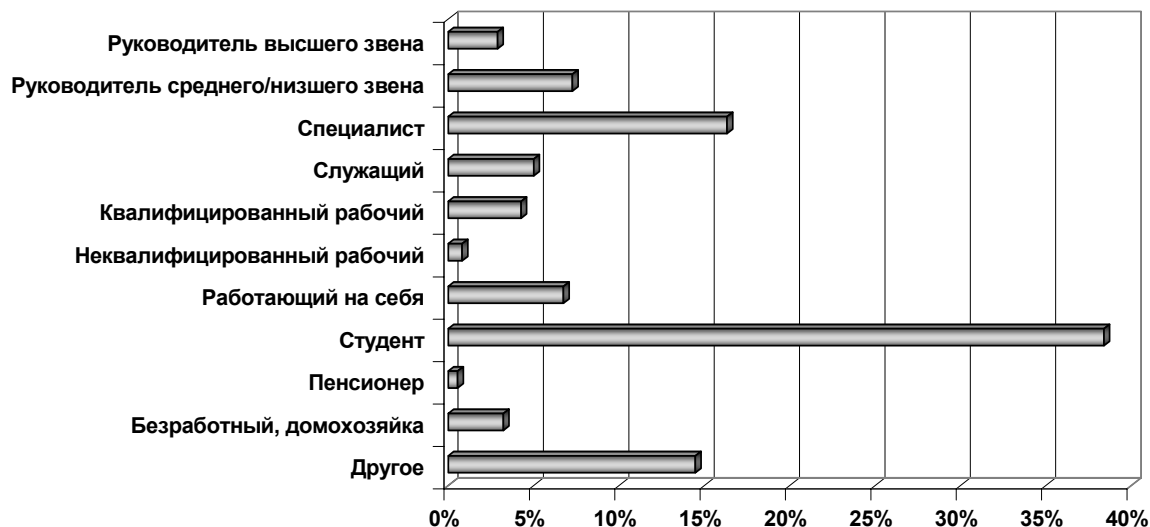


	RLE	
Пол	2695	100.0%
Мужчина	1593	59.1%
Женщина	1102	40.9%

Образование

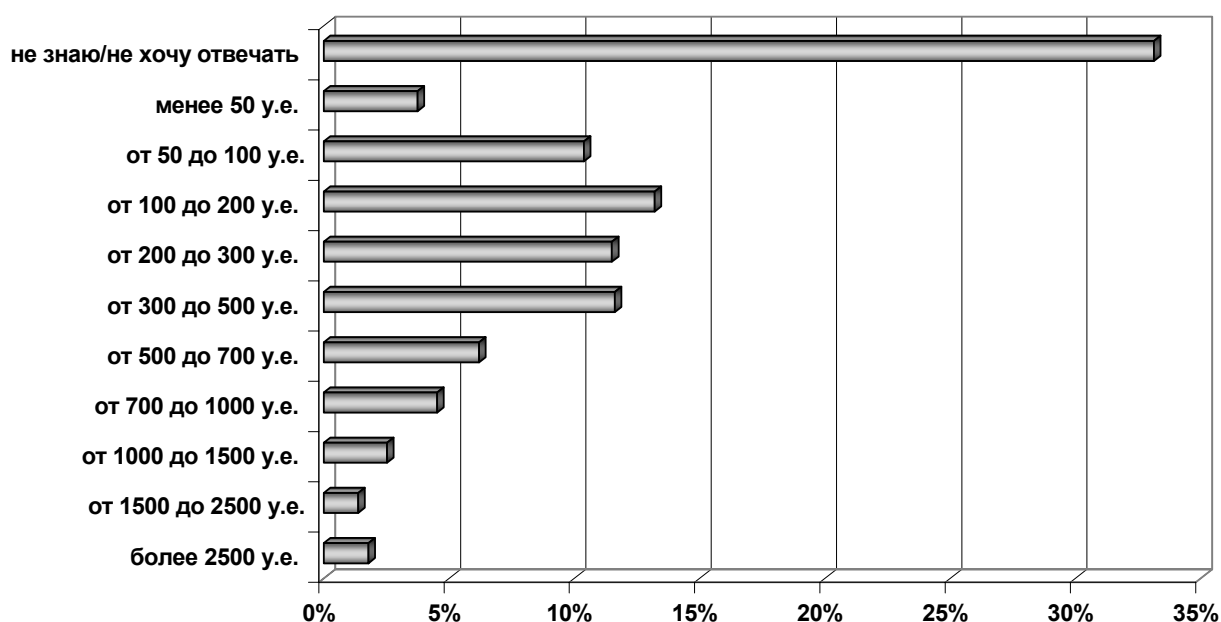


	RLE	
Образование	2695	100.0%
Начальное образование	125	4.6%
Незаконченное среднее образование	342	12.7%
Среднее образование	372	13.8%
Среднее специальное образование	363	13.5%
Незаконченное высшее образование	823	30.5%
Высшее образование	614	22.8%
Ученая степень	56	2.1%

Род занятий


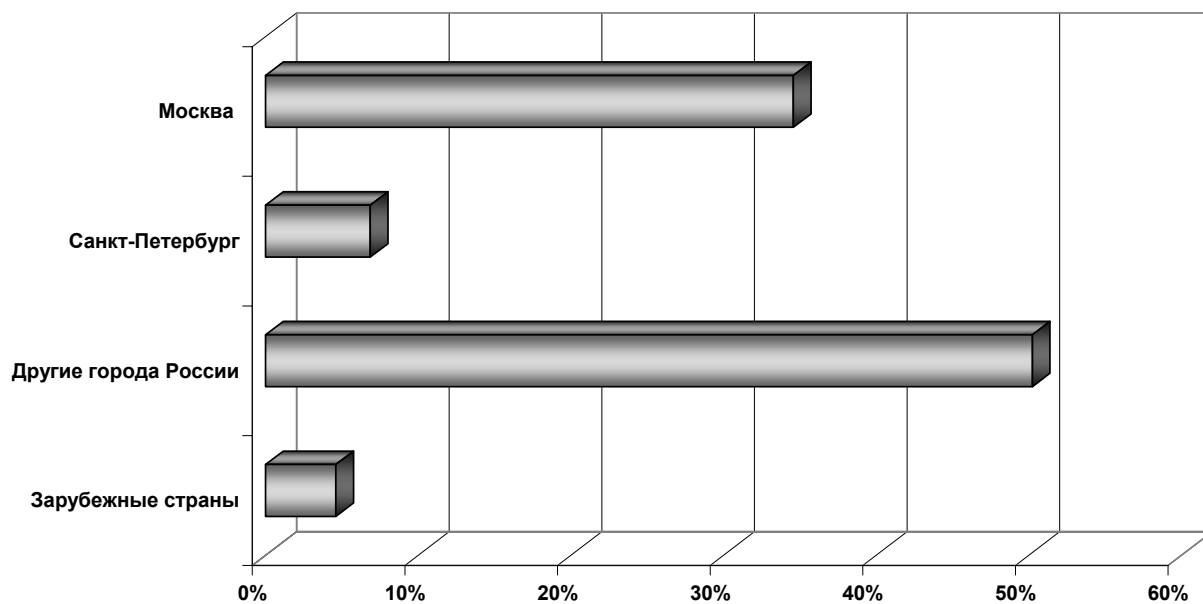
	RLE	
Род занятий	2695	100.0%
Руководитель высшего звена	78	2.9%
Руководитель среднего/низшего звена	196	7.3%
Специалист	440	16.3%
Служащий	135	5.0%
Квалифицированный рабочий	115	4.3%
Неквалифицированный рабочий	22	0.8%
Работающий на себя	182	6.8%
Студент	1035	38.4%
Пенсионер	15	0.6%
Безработный, домохозяйка	87	3.2%
Другое	390	14.5%

Доход, приходящийся на одного члена Вашей семьи в месяц (в долларах США)



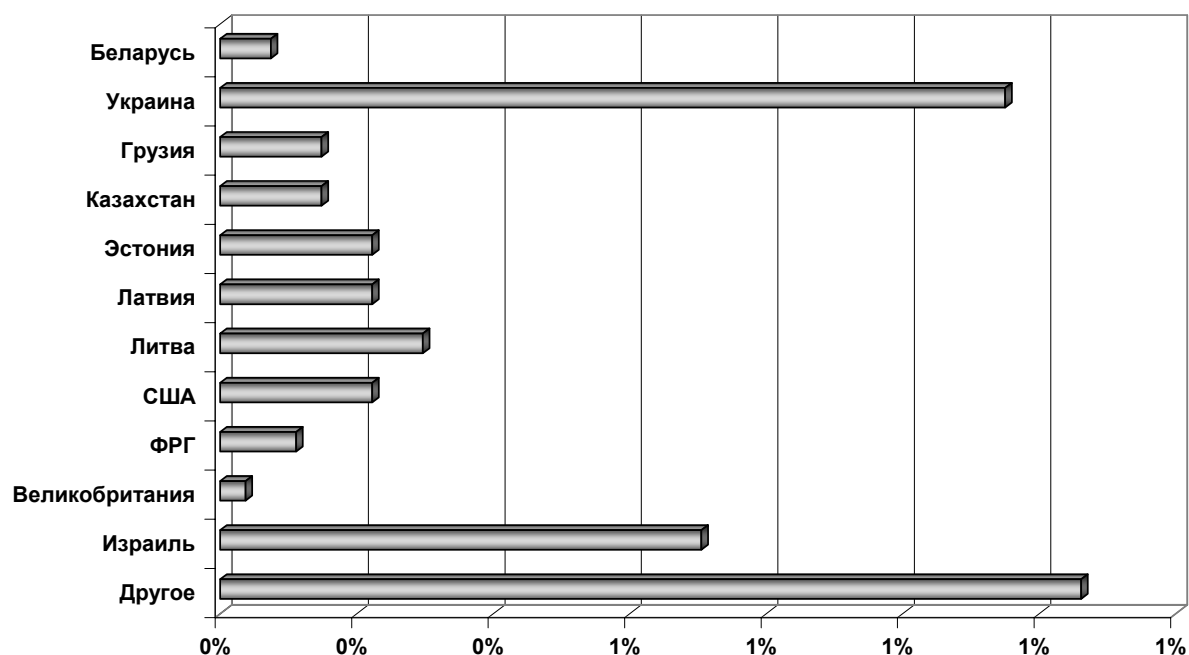
	RLE	
Доход, приходящийся на одного члена Вашей семьи в месяц (в долларах США)	2695	100.0%
не знаю/не хочу отвечать	893	33.1%
менее 50 у.е.	101	3.7%
от 50 до 100 у.е.	280	10.4%
от 100 до 200 у.е.	356	13.2%
от 200 до 300 у.е.	310	11.5%
от 300 до 500 у.е.	313	11.6%
от 500 до 700 у.е.	167	6.2%
от 700 до 1000 у.е.	122	4.5%
от 1000 до 1500 у.е.	68	2.5%
от 1500 до 2500 у.е.	37	1.4%
более 2500 у.е.	48	1.8%

Место жительства



	RLE	
В каком регионе России проживаете?	2571	95.4%
АГИНСКИЙ БУРЯТСКИЙ АВТ. ОКРУГ	1	0.0%
АДЫГЕЯ	4	0.1%
АЛТАЙСКИЙ КРАЙ	13	0.5%
АМУРСКАЯ ОБЛАСТЬ	7	0.3%
АРХАНГЕЛЬСКАЯ ОБЛАСТЬ	4	0.1%
АСТРАХАНСКАЯ ОБЛАСТЬ	9	0.3%
БАШКОРТОСТАН	43	1.6%
БЕЛГОРОДСКАЯ ОБЛАСТЬ	13	0.5%
БРЯНСКАЯ ОБЛАСТЬ	17	0.6%
БУРЯТИЯ	6	0.2%
ВЛАДИМИРСКАЯ ОБЛАСТЬ	11	0.4%
ВОЛГОГРАДСКАЯ ОБЛАСТЬ	35	1.3%
ВОЛОГОДСКАЯ ОБЛАСТЬ	15	0.6%
ВОРОНЕЖСКАЯ ОБЛАСТЬ	42	1.6%
ГОРНЫЙ АЛТАЙ	1	0.0%
ДАГЕСТАН	4	0.1%
ЕВРЕЙСКАЯ АВТ. ОБЛАСТЬ	3	0.1%
ИВАНОВСКАЯ ОБЛАСТЬ	6	0.2%
ИНГУШЕТИЯ	0	0.0%
ИРКУТСКАЯ ОБЛАСТЬ	41	1.5%
КАБАРДИНО-БАЛКАРИЯ	9	0.3%
КАЛИНИНГРАДСКАЯ ОБЛ	15	0.6%
КАЛМЫКИЯ	0	0.0%
КАЛУЖСКАЯ ОБЛАСТЬ	8	0.3%
КАМЧАТСКАЯ ОБЛАСТЬ	5	0.2%
КАРАЧАЕВО-ЧЕРКЕССИЯ	0	0.0%
КАРЕЛИЯ	9	0.3%
КЕМЕРОВСКАЯ ОБЛАСТЬ	11	0.4%
КИРОВСКАЯ ОБЛАСТЬ	13	0.5%
КОМИ	16	0.6%
КОМИ-ПЕРМЯЦКИЙ АВТ. ОКРУГ	0	0.0%
КОРЯКСКИЙ АВТ. ОКРУГ	1	0.0%
КОСТРОМСКАЯ ОБЛАСТЬ	1	0.0%
КРАСНОДАРСКИЙ КРАЙ	62	2.3%
КРАСНОЯРСКИЙ КРАЙ	29	1.1%
КУРГАНСКАЯ ОБЛАСТЬ	0	0.0%
КУРСКАЯ ОБЛАСТЬ	3	0.1%
ЛЕНИНГРАДСКАЯ ОБЛАСТЬ	24	0.9%
ЛИПЕЦКАЯ ОБЛАСТЬ	3	0.1%
МАГАДАНСКАЯ ОБЛАСТЬ	1	0.0%
МАРИЙ-ЭЛ	5	0.2%
МОРДОВИЯ	4	0.1%
МОСКВА	932	34.6%
МОСКОВСКАЯ ОБЛАСТЬ	180	6.7%
МУРМАНСКАЯ ОБЛАСТЬ	32	1.2%
НЕНЕЦКИЙ АВТОН ОКРУГ	2	0.1%
НИЖЕГОРОДСКАЯ ОБЛАСТЬ	36	1.3%
НОВГОРОДСКАЯ ОБЛАСТЬ	19	0.7%
НОВОСИБИРСКАЯ ОБЛАСТЬ	40	1.5%

	RLE	
В каком регионе России проживаете?	2571	95.4%
ОМСКАЯ ОБЛАСТЬ	18	0.7%
ОРЕНБУРГСКАЯ ОБЛАСТЬ	18	0.7%
ОРЛОВСКАЯ ОБЛАСТЬ	5	0.2%
ПЕНЗЕНСКАЯ ОБЛАСТЬ	17	0.6%
ПЕРМСКАЯ ОБЛАСТЬ	20	0.7%
ПРИМОРСКИЙ КРАЙ	52	1.9%
ПСКОВСКАЯ ОБЛАСТЬ	7	0.3%
РОСТОВСКАЯ ОБЛАСТЬ	32	1.2%
РЯЗАНСКАЯ ОБЛАСТЬ	4	0.1%
САМАРСКАЯ ОБЛАСТЬ	34	1.3%
САНКТ-ПЕТЕРБУРГ	185	6.9%
САРАТОВСКАЯ ОБЛАСТЬ	16	0.6%
САХАЛИНСКАЯ ОБЛАСТЬ	14	0.5%
СВЕРДЛОВСКАЯ ОБЛАСТЬ	21	0.8%
СЕВЕРНАЯ ОСЕТИЯ - АЛАНИЯ	10	0.4%
СМОЛЕНСКАЯ ОБЛАСТЬ	2	0.1%
СТАВРОПОЛЬСКИЙ КРАЙ	19	0.7%
ТАЙМЫРСКИЙ	0	0.0%
ТАМБОВСКАЯ ОБЛАСТЬ	5	0.2%
ТАТАРСТАН	42	1.6%
ТВЕРСКАЯ ОБЛАСТЬ	7	0.3%
ТОМСКАЯ ОБЛАСТЬ	14	0.5%
ТУЛЬСКАЯ ОБЛАСТЬ	12	0.4%
ТЫВА	0	0.0%
ТЮМЕНСКАЯ ОБЛАСТЬ	35	1.3%
УДМУРТИЯ	9	0.3%
УЛЬЯНОВСКАЯ ОБЛАСТЬ	19	0.7%
УСТЬ-ОРДЫНСКИЙ БУРЯТСКИЙ АВТ. ОКРУГ	0	0.0%
ХАБАРОВСКИЙ КРАЙ	18	0.7%
ХАКАСИЯ	1	0.0%
ХАНТЫ-МАНСИЙСКИЙ АВТ. ОКРУГ	21	0.8%
ЧЕЛЯБИНСКАЯ ОБЛАСТЬ	32	1.2%
ЧЕЧНЯ	1	0.0%
ЧИТИНСКАЯ ОБЛАСТЬ	3	0.1%
ЧУВАШИЯ	5	0.2%
ЧУКОТСКИЙ АВТ. ОКРУГ	1	0.0%
ЭВЕНКИЙСКИЙ АВТ. ОКРУГ	1	0.0%
ЯКУТИЯ	18	0.7%
ЯМАЛО-НЕНЕЦКИЙ АВТ. ОКРУГ	9	0.3%
ЯРОСЛАВСКАЯ ОБЛАСТЬ	9	0.3%
не знаю	33	1.2%
нет ответа	67	2.5%

Страна


	RLE	
Или укажите государство, если вы проживаете за рубежом России.	124	4.6%
Беларусь	2	0.1%
Украина	31	1.2%
Грузия	4	0.1%
Казахстан	4	0.1%
Эстония	6	0.2%
Латвия	6	0.2%
Литва	8	0.3%
США	6	0.2%
ФРГ	3	0.1%
Великобритания	1	0.0%
Израиль	19	0.7%
Другое	34	1.3%